

**De Nederlandse Detectie Bond**

# **Reglementen**

**Examens Detectie  
Wedstrijden Detectie**



# Inhoudsopgave

<b>Inhoudsopgave</b>	<b>2</b>
<b>Sectie 1 - Omtrent het organiseren van een wedstrijd</b>	<b>6</b>
Artikel 1 - Voorwaarden voor organisatie	6
Artikel 2 - Onafhankelijkheid	6
Artikel 3 - Veiligheid	6
Artikel 4 - Indeling van de wedstrijd	7
Artikel 5 - Inschrijving	7
Artikel 6 - Prijzen	8
Artikel 7 - Scores	8
<b>Sectie 2 - Omtrent het deelnemen aan een wedstrijd</b>	<b>9</b>
Artikel 1 - Toegestane honden en geleiders	9
Artikel 2 - Correcties tijdens de wedstrijd	9
Artikel 3 - Tuigage	10
Artikel 4 - Geuren	10
Artikel 5 - Diskwalificatie	10
Artikel 6 - Deelname Hors Concours	11
<b>Sectie 3 - Reglement voor wedstrijdniveau Beginners</b>	<b>12</b>
Artikel 1 - Onderdelen van de wedstrijd	12
Artikel 2 - Algemene punten	12
Artikel 3 - Beoordelingssysteem algemeen	13
Artikel 4 - Beoordeling Structure	14
Artikel 5 - Beoordeling Teamwork	14
Artikel 6 - Beoordeling Alert	15
Artikel 7 - Beoordeling Reward	16
Artikel 8 - Valsmeldingen	17
Artikel 9 - Uitleg Line-up	18
Artikel 10 - Beoordelingssysteem Line-up	19
Artikel 11 - Uitleg Area Search	20
Artikel 12 - Beoordelingssysteem Area Search	21
Artikel 13 - Uitleg Mystery Search	22
Artikel 14 - Beoordelingssysteem Mystery Search	23
<b>Sectie 4 - Reglement voor wedstrijdniveau Gevorderden</b>	<b>24</b>
Artikel 1 - Algemeen	24
Artikel 2 - Wijzigingen in algemene punten	24
Artikel 3 - Wijzigingen in Beoordelingssysteem algemeen	24

Artikel 4 - Wijzigingen in Beoordeling Structure	24
Artikel 5 - Wijzigingen in Beoordeling Teamwork	24
Artikel 6 - Wijzigingen in Beoordeling Alert	25
Artikel 7 - Wijzigingen in Beoordeling Reward	25
Artikel 8 - Wijzigingen bij Valsmeldingen	25
Artikel 9 - Wijzigingen bij Uitleg Line-up	25
Artikel 10 - Wijzigingen in Beoordelingssysteem Line-up	25
Artikel 11 - Wijzigingen bij Uitleg Area Search	26
Artikel 12 - Wijzigingen in Beoordelingssysteem Area Search	26
Artikel 13 - Wijzigingen bij Uitleg Mystery Search	26
Artikel 14 - Wijzigingen in Beoordelingssysteem Mystery Search	26

## **Sectie 5 - Omtrent het organiseren van examens** **27**

Artikel 1 - Voorwaarden voor organisatie	27
Artikel 2 - Onafhankelijkheid	27
Artikel 3 - Veiligheid	28
Artikel 4 - Indeling van het examen	28
Artikel 5 - Inschrijving	28
Artikel 6 - Eindbeoordeling	29
Artikel 7 - Certificaten	29

## **Sectie 6 - Omtrent het deelnemen aan examens** **29**

Artikel 1 - Toegestane honden en geleiders	29
Artikel 2 - Niveau van deelname	30
Artikel 3 - Correcties tijdens het examen	31
Artikel 4 - Tuigage	31
Artikel 5 - Geuren	31
Artikel 6 - Diskwalificatie	32
Artikel 7 - Deelname Hors Concours	32

## **Sectie 7 - Reglement voor examenniveau Beginners** **32**

Artikel 1 - Onderdelen van het examen	32
Artikel 2 - Algemene punten	33
Artikel 3 - Beoordelingssysteem algemeen	33
Artikel 4 - Beoordeling Structure	34
Artikel 5 - Beoordeling Teamwork	34
Artikel 6 - Beoordeling Alert	35
Artikel 7 - Beoordeling Reward	37
Artikel 8 - Valsmeldingen	38
Artikel 9 - Uitleg Line-up	38
Artikel 10 - Beoordelingssysteem Line-up	39
Artikel 11 - Uitleg Area Search	40
Artikel 12 - Beoordelingssysteem Area Search	41
Artikel 13 - Uitleg Vehicle Search	42
Artikel 14 - Beoordelingssysteem Vehicle Search	42



## **Sectie 8 - Reglement voor examenniveau Advanced 44**

Artikel 1 - Onderdelen van het examen	44
Artikel 2 - Algemene punten	44
Artikel 3 - Beoordelingssysteem algemeen	45
Artikel 4 - Beoordeling Structure	45
Artikel 5 - Beoordeling Teamwork	46
Artikel 6 - Beoordeling Alert	47
Artikel 7 - Beoordeling Reward	48
Artikel 8 - Valsmeldingen	49
Artikel 9 - Uitleg Line-up	49
Artikel 10 - Beoordelingssysteem Line-up	50
Artikel 11 - Uitleg Area Search	51
Artikel 12 - Beoordelingssysteem Area Search	52
Artikel 13 - Uitleg Vehicle Search	53
Artikel 14 - Beoordelingssysteem Vehicle Search	54

## **Sectie 9 - Reglement voor examenniveau Expert 54**

Artikel 1 - Onderdelen van het examen	54
Artikel 2 - Algemene punten	55
Artikel 3 - Beoordelingssysteem algemeen	55
Artikel 4 - Beoordeling Structure	56
Artikel 5 - Beoordeling Teamwork	56
Artikel 6 - Beoordeling Alert	57
Artikel 7 - Beoordeling Reward	59
Artikel 8 - Valsmeldingen	60
Artikel 9 - Uitleg Line-up	60
Artikel 10 - Beoordelingssysteem Line-up	61
Artikel 11 - Uitleg Area Search, subonderdeel 1	62
Artikel 12 - Beoordelingssysteem Area Search, subonderdeel 1	63
Artikel 13 - Uitleg Area Search, subonderdeel 2	64
Artikel 14 - Beoordelingssysteem Area Search, subonderdeel 2	65
Artikel 15 - Uitleg Vehicle Search	65
Artikel 16 - Beoordelingssysteem Vehicle Search	66

## **Sectie 10 - Reglement voor examenniveau Master 67**

Artikel 1 - Onderdelen van het examen	67
Artikel 2 - Algemene punten	67
Artikel 3 - Beoordelingssysteem algemeen	68
Artikel 4 - Beoordeling Structure	68
Artikel 5 - Beoordeling Teamwork	69
Artikel 6 - Beoordeling Alert	70
Artikel 7 - Beoordeling Reward	71
Artikel 8 - Valsmeldingen	72
Artikel 9 - Uitleg Line-up	72

Artikel 10 - Beoordelingssysteem Line-up	74
Artikel 11 - Uitleg Area Search, subonderdeel 1	75
Artikel 12 - Beoordelingssysteem Area Search, subonderdeel 1	76
Artikel 13 - Uitleg Area Search, subonderdeel 2	77
Artikel 14 - Beoordelingssysteem Area Search, subonderdeel 2	78
Artikel 15 - Uitleg Vehicle Search	78
Artikel 16 - Beoordelingssysteem Vehicle Search	79

## **Sectie 11 - Reglement voor examenniveau Guru** **79**

Artikel 1 - Onderdelen van het examen	79
Artikel 2 - Algemene punten	80
Artikel 3 - Beoordelingssysteem algemeen	80
Artikel 4 - Beoordeling Structure	81
Artikel 5 - Beoordeling Teamwork	81
Artikel 6 - Beoordeling Alert	82
Artikel 7 - Beoordeling Reward	84
Artikel 8 - Valsmeldingen	85
Artikel 9 - Uitleg Line-up	85
Artikel 10 - Beoordelingssysteem Line-up	87
Artikel 11 - Uitleg Area Search, subonderdeel 1	88
Artikel 12 - Beoordelingssysteem Area Search, subonderdeel 1	89
Artikel 13 - Uitleg Area Search, subonderdeel 2	90
Artikel 14 - Beoordelingssysteem Area Search, subonderdeel 2	90
Artikel 15 - Uitleg Vehicle Search	91
Artikel 16 - Beoordelingssysteem Vehicle Search	92

## **Sectie 12 - Algemeen** **93**

Artikel 1 - Schending van de regels door een aangesloten hondenschool	93
Artikel 2 - Schending van de regels door een geleider	93
Artikel 3 - Bezwaar	94
Artikel 4 - Uitzonderingen	94

## **Sectie 13 - Versiegeschiedenis** **95**

Versie 8 februari 2021	95
Versie 17 januari 2021	95
Geldigheid	95

# Sectie 1 - Omtrent het organiseren van een wedstrijd

## Artikel 1 - Voorwaarden voor organisatie

- 1.1. Wedstrijden mogen alleen georganiseerd worden door hondenscholen welke aangesloten zijn bij de Nederlandse Detectie Bond.
- 1.2. Een wedstrijd dient minimaal acht weken voor de beoogde wedstrijddatum worden aangevraagd bij de Nederlandse Detectie Bond. De Nederlandse Detectie Bond zal in principe medewerking verlenen aan de organisatie van een wedstrijd, voor zover dit op de voorgestelde datum mogelijk is.
- 1.3. Wedstrijden mogen georganiseerd worden op alle dagen van de week.
- 1.4. Voor elke wedstrijd dient één persoon aangesteld te worden als wedstrijdleiding. Dit kan iemand van de organiserende hondenschool zijn, of iemand van de Nederlandse Detectie Bond.
- 1.5. Voor elke wedstrijd dient minimaal één persoon aangesteld te worden als keurmeester. Dit dient iemand te zijn die is geregistreerd bij de Nederlandse Detectie Bond als keurmeester. Op verzoek van de hondenschool kan de Nederlandse Detectie Bond een keurmeester aanleveren.

## Artikel 2 - Onafhankelijkheid

- 2.1. Om de onafhankelijkheid van de wedstrijdleiding en de keurmeester te waarborgen zijn de volgende personen uitgesloten van deelneming aan de wedstrijd:
  - a. De keurmeester.
  - b. Huisgenoten van de keurmeester.
  - c. Familieleden tot in de tweede graad van de keurmeester.
- 2.2. Om de onafhankelijkheid van de wedstrijdleiding en de keurmeester te waarborgen zijn de volgende honden uitgesloten van deelneming aan de wedstrijd:
  - a. Honden van wie de eigenaar een huisgenoot is van de keurmeester.
  - b. Honden van wie de eigenaar een familielid tot in de tweede graad is van de keurmeester.

## Artikel 3 - Veiligheid

- 3.1. De organiserende hondenschool is te allen tijde verantwoordelijk voor de gezondheid en veiligheid van de keurmeester, wedstrijdleiding, deelnemende geleiders, deelnemende honden, toeschouwers en andere betrokken derden.
- 3.2. Eventuele aansprakelijkheid voor schade ontstaan tijdens, of als gevolg van een wedstrijd berust bij de organiserende hondenschool en niet bij de Nederlandse Detectie Bond.

- 3.3. De organiserende hondenschool is verplicht een verzekering voor bovenstaande aansprakelijkheid af te sluiten.
- 3.4. De wedstrijdleiding dient erop toe te zien dat de wedstrijdruimte alleen toegankelijk is voor de deelnemende hond. Wanneer een hond in deze ruimte zijn oefening afwerkt, zijn er geen andere honden in de ruimte aanwezig.

## Artikel 4 - Indeling van de wedstrijd

- 4.1. Elke wedstrijd bestaat uit drie onderdelen, te weten:
  - a. Line-up
  - b. Area Search
  - c. Mystery Search
- 4.2. Alle deelnemers kunnen de onderdelen in wisselende volgorde af te werken, te bepalen door de wedstrijdleiding.
- 4.3. De deelnemers worden vooraf verdeeld in twee categorieën, te weten:
  - a. Beginners
  - b. Gevorderden
- 4.4. Het is niet verplicht om beide categorieën aan te bieden, het is dus ook mogelijk om alleen een wedstrijd voor beginners of gevorderden aan te bieden.
- 4.5. Per categorie deelnemers zijn er minimaal 3 en maximaal 15 deelnemers. In totaal zijn er dus maximaal 30 deelnemers voor de gehele wedstrijd, indien beide categorieën worden aangeboden.

## Artikel 5 - Inschrijving

- 5.1. De organiserende hondenschool is verplicht ervoor te zorgen dat geleiders zich online kunnen inschrijven. Wanneer er te veel inschrijvers zijn, is de volgorde van aanmelden leidend.
- 5.2. De hondenschool is verplicht om zorg te dragen dat elke inschrijver voorafgaand aan de wedstrijd het volledige bedrag voor deelname aan de wedstrijd betaald heeft.
- 5.3. De hondenschool is vrij om het te betalen bedrag voor de wedstrijd zelfstandig te bepalen, waarbij het ook toegestaan is een wedstrijd zonder inschrijfgeld te organiseren.
- 5.4. De hondenschool mag aangeven of de te organiseren wedstrijd een besloten wedstrijd is (waar alleen leden of genodigden van de hondenschool aan mogen deelnemen) of een open wedstrijd (waar iedereen met de juiste kwalificaties aan mag deelnemen).
- 5.5. De hondenschool dient voorafgaand aan de wedstrijd een lijst met inschrijvers (naam geleider en naam hond) te overleggen aan de Nederlandse Detectie Bond. Hierbij dient de hondenschool er zorg voor te dragen dat elke geleider in de juiste categorie deelneemt.
- 5.6. De hondenschool dient er zorg voor te dragen dat alle inschrijvers welke nog niet niveau 3 van de detectie-opleiding zoals aangeboden door de Nederlandse Detectie Bond hebben behaald, worden geplaatst in de beginnersgroep.

- 5.7. De hondenschool dient er zorg voor te dragen dat alle inschrijvers welke al wel niveau 3 van de detectie-opleiding zoals aangeboden door de Nederlandse Detectie Bond hebben behaald, worden geplaatst in de gevorderdengroep.
- 5.8. Het is verplicht dat deelnemers aan de wedstrijd gebruik maken van het Nederlandse Detectie Bond logboek.

## Artikel 6 - Prijzen

- 6.1. De organiserende hondenschool dient bij elke wedstrijd een prijsuitreiking te organiseren. Hierbij kan de hondenschool ervoor kiezen om zelf prijzen uit te reiken, of om bij de Nederlandse Detectie Bond specifieke bekens van de Nederlandse Detectie Bond aan te schaffen.
- 6.2. Per categorie (beginners of gevorderden) is er een aparte prijsuitreiking.
- 6.3. Er is geen aparte prijsuitreiking per onderdeel, er is alleen een overall winnaar per categorie.
- 6.4. Het aantal uit te reiken prijzen wordt bepaald door het aantal deelnemers per categorie en wordt hieronder uiteen gezet.
  - a. Bij 3, 4 of 5 deelnemers wordt alleen een eerste prijs uitgereikt.
  - b. Bij 6, 7, of 8 deelnemers wordt een eerste en een tweede prijs uitgereikt.
  - c. Bij 9, 10 of 11 deelnemers wordt een eerste, een tweede en een derde prijs uitgereikt.
  - d. Bij meer dan 11 deelnemers, wordt een eerste, een tweede, een derde en een vierde prijs uitgereikt.

## Artikel 7 - Scores

- 7.1. Voor elk onderdeel van de wedstrijd kan een score worden behaald variërend van 0% tot 100%.
- 7.2. De wedstrijdsscore wordt bepaald door het gemiddelde te nemen van de drie afzonderlijke onderdelen en is dus automatisch ook een score tussen 0 en 100%.
- 7.3. De winnaar van de wedstrijd is de combinatie met de hoogste wedstrijdsscore.
- 7.4. Indien twee combinaties eenzelfde score halen, wordt voor beide combinaties gekeken wat hun maximale onderdeelscore is geweest. Degene met het hoogste maximum wint.
  - a. Bijvoorbeeld:
    - Combinatie A scoort 80% op de Line-up, 90% op de Area Search en 100% op de Mystery Search.
    - Combinatie B scoort 90% op alle drie de onderdelen
    - Combinatie A wint, aangezien de maximale score (100%) hoger is dan de maximale score van combinatie B (90%).
- 7.5. Indien twee combinaties eenzelfde wedstrijdsscore hebben én eenzelfde maximale score, wint de hond welke volgens het paspoort het jongste is.
- 7.6. Indien in een situatie als beschreven in de voorgaande paragraaf beide honden op de dag af even oud zijn, wint de jongste geleider.



## Sectie 2 - Omtrent het deelnemen aan een wedstrijd

### Artikel 1 - Toegestane honden en geleiders

- 1.1. Wedstrijden zijn toegankelijk voor honden van alle rassen en alle leeftijden.
- 1.2. Wedstrijden zijn toegankelijk voor geleiders van minimaal 12 jaar oud.
- 1.3. Wanneer een teef loops is, dient dit vooraf aan de wedstrijdleiding gemeld te worden. De wedstrijdleiding zal er zorg voor dragen dat deze hond aan het einde van de wedstrijd deelneemt om andere honden niet te hinderen. Indien er meerdere loopse teven aan een wedstrijd willen deelnemen, worden deze in willekeurige volgorde aan het einde van de wedstrijd ingedeeld.
- 1.4. Indien een hond of geleider medische beperkingen heeft die van invloed kunnen zijn op de wedstrijd, dient dit vooraf bij de wedstrijdleiding aangegeven te worden, zodat deze de keurmeester kan informeren. Indien een beperking een mogelijk voordeel in de wedstrijd kan opleveren, kan gevraagd worden naar een verklaring van een onafhankelijke (dieren)arts.
- 1.5. Alle honden dienen te beschikken over de gebruikelijke inentingen of titer verklaring.
- 1.6. Indien de hond de neiging vertoont tot agressie naar mens of dier, dient dit vooraf aan de wedstrijdleiding kenbaar gemaakt te worden, zodat deze hier rekening mee kan houden. De wedstrijdleiding kan besluiten om op basis hiervan de hond uit te sluiten van deelname.

### Artikel 2 - Correcties tijdens de wedstrijd

- 2.1. Het is tijdens de wedstrijd toegestaan de hond met behulp van stemcommando's te corrigeren. Hierbij dient echter wel terughoudendheid worden betracht. Indien de stemcommando's scheldwoorden of ander beledigend taalgebruik bevatten, wordt de geleider uitgesloten van verdere deelname aan de wedstrijd.
- 2.2. Het is tijdens de wedstrijd niet toegestaan een lijncorrectie te gebruiken. Bij de eerste lijncorrectie ontvangt de geleider een waarschuwing, bij een volgende correctie volgt uitsluiting van de wedstrijd.
- 2.3. Het is tijdens de wedstrijd niet toegestaan fysiek geweld te gebruiken richting de hond. Het gebruik van fysiek geweld in welke vorm dan ook leidt direct tot uitsluiting van de wedstrijd.

## Artikel 3 - Tuigage

- 3.1. Tijdens de wedstrijd is het gebruik van een halsband toegestaan, indien deze geen slip bevat.
- 3.2. Tijdens de wedstrijd is het gebruik van een tuig (geen correctietuig) toegestaan. Bij voorkeur dient gewerkt te worden met een Y-tuig).
- 3.3. Tijdens de wedstrijd is het gebruik van een correctietuig waarbij de hond aan de voorkant wordt gecorrigeerd toegestaan, echter de hond mag tijdens de wedstrijd niet aangeliend zijn aan de correctiering.
- 3.4. Overige tuigage is tijdens de wedstrijd niet toegestaan.
- 3.5. Tijdens de wedstrijd dient een lijn gebruikt te worden met een lengte van minimaal één meter en maximaal vijf meter.
- 3.6. Het gebruik van een muilkorf is toegestaan, mits dit vooraf is aangevraagd bij de wedstrijdleiding én mits dit een muilkorf is waarin de hond vrije adem heeft en kan hijgen. Een snuitje is dus niet toegestaan.

## Artikel 4 - Geuren

- 4.1. Bij inschrijving voor de wedstrijd dient de geleider aan te geven op welke geur gezocht wordt. De volgende geuren zijn in elk geval toegestaan en worden ook door de wedstrijdleiding verzorgd:
  - a. Koffie
  - b. Steranijs
  - c. Tabak
  - d. Wiet
- 4.2. Indien een geleider zijn hond wil laten zoeken op een andere geur, dient dit vooraf bij de wedstrijdleiding te worden aangegeven. De wedstrijdleiding bepaalt vervolgens of deze geur toegestaan is en of de deelnemer aan de wedstrijd kan deelnemen.

## Artikel 5 - Diskwalificatie

- 5.1. Wanneer een hond tijdens de wedstrijd poept of plast wordt de hond uitgesloten van de wedstrijd. Dit is de enige vorm van diskwalificatie waarbij de hond het huidige onderdeel nog wel mag afmaken.
- 5.2. Wanneer een hond op het wedstrijdterrein een persoon of andere hond bijt of aanvalt, wordt deze eerstgenoemde hond direct van de wedstrijd uitgesloten.
- 5.3. Wanneer een geleider zich onbehoorlijk gedraagt richting keurmeester of wedstrijdleader wordt deze geleider direct van de wedstrijd uitgesloten.

## Artikel 6 - Deelname Hors Concours

- 6.1. Tijdens elk onderdeel mag de geleider aangeven dat hij de wedstrijd Hors Concours wil afronden.
- 6.2. Zodra een geleider dit heeft aangegeven, krijgt hij geen punten meer voor de onderdelen waarvoor hij nog geen punten heeft gehad en wordt hij niet opgenomen in de einduitslag.
- 6.3. Zodra een geleider dit heeft aangegeven, mag hij aan de keurmeester vragen aan te geven waar de geurbron / geurbronnen of de verleiding(en) weggelegd zijn. De keurmeester geeft verder geen andere ondersteuning of hulp.
- 6.4. Wanneer een geleider de wedstrijd Hors Concours afrondt, blijft de tijdslimiet per onderdeel wel gelden om oponthoud met andere deelnemers te voorkomen.
- 6.5. Indien een deelnemer wordt gediskwalificeerd, is het niet toegestaan de wedstrijd Hors Concours af te ronden.

## Sectie 3 - Reglement voor wedstrijdniveau Beginners

### Artikel 1 - Onderdelen van de wedstrijd

- 1.1. Elke wedstrijd op beginnersniveau kent drie onderdelen, te weten de Line-up, de Area Search en de Mystery Search.
- 1.2. Bij de Line-up wordt binnen een tijdslimiet een vooraf door de wedstrijdleiding bepaalde reeks van objecten afgezocht door de hond waarbij een vooraf bepaald aantal bronnen gevonden dient te worden.
- 1.3. Bij de Area Search wordt binnen een tijdslimiet een vooraf door de wedstrijdleiding vastgestelde ruimte afgezocht door de hond waarbij een vooraf bepaald aantal bronnen gevonden dient te worden.
- 1.4. De Mystery Search kan per wedstrijd een wisselend karakter hebben. Uitgangspunt hierbij is dat deze zoeking het kenmerk heeft van een Area Search, waarbij een bepaalde, voor de cursisten vooraf onbekende, afwijking van de standaard Area Search is toegevoegd.

### Artikel 2 - Algemene punten

- 2.1. Bij wedstrijden op beginnersniveau wordt alleen gewerkt met directe geurbronnen. Hierbij wordt gewerkt met een omhulsel met een maximale inhoud van 1,5 ml, zoals een plastic buisje.
- 2.2. Bij wedstrijden op beginnersniveau wordt gebruik gemaakt van verleidingsgeuren van geuren van andere deelnemers. Bij wedstrijden op beginnersniveau kan het mogelijk zijn om geurbronnen vanuit de eigen geurpot van de deelnemer te gebruiken. Het is ter beoordeling van de wedstrijdleiding of deze geurbronnen vergelijkbaar zijn met geurbronnen van andere deelnemers om zo een eerlijk wedstrijdbeeld te behouden en of dit mogelijk is binnen de organisatie van de wedstrijd.
- 2.3. De geurbronnen worden nadat drie honden gezocht hebben ververst en op een andere plaats neergelegd om zo te voorkomen dat latere honden een Alert kunnen geven op basis van de hondengeur van eerdere honden.
- 2.4. De geleider mag zelf kiezen of hij de hond gedurende een onderdeel aangelijnd of los laat zoeken. De geleider mag dit naar believen tijdens het onderdeel afwisselen.
- 2.5. Bij het begin van elk onderdeel dient de geleider zich correct aan te melden bij de keurmeester. Bij het aanmelden dient de geleider duidelijk de volgende zaken aan te geven:
  - a. Naam geleider
  - b. Naam hond
  - c. Geur waarop de hond zoekt
  - d. Wijze waarop de hond een gevonden bron verwijstPas na het aanmelden en na bevestiging van de keurmeester mag de zoeking gestart worden.

- 2.6. Wanneer een geleider tijdens een onderdeel een bron gevonden heeft en de hond hiervoor heeft beloond, dient hij te wachten met het hervatten van de zoeking tot hij van de keurmeester de bevestiging heeft gekregen dat hij de zoeking mag hervatten. Gedurende deze tijd dient de hond rustig naast de geleider te zitten, staan of liggen.
- 2.7. Zodra een geleider een onderdeel heeft afgerond dient hij of zij zich correct af te melden bij de keurmeester. Het afmelden vindt plaats door het uitspreken van de woorden "Einde zoeking" en aan te geven hoeveel bronnen er door de hond gevonden zijn. Na bevestiging door de keurmeester is de oefening geëindigd.

## Artikel 3 - Beoordelingssysteem algemeen

- 3.1. Bij beoordeling van de wedstrijd wordt gebruik gemaakt van twee aspecten. Elk onderdeel wordt ten eerste beoordeeld aan de hand van het STAR-systeem. Ten tweede ontvangt elk onderdeel een apart oordeel (keurmeestersoordeel) op basis van de algemene indruk die de keurmeester heeft van de wijze waarop de deelnemer met zijn of haar hond het onderdeel afwerkt.
- 3.2. Het STAR-systeem bestaat uit de volgende vier onderdelen, waarvan de beginletters samen het acroniem STAR vormen:
  - a. Structure
  - b. Teamwork
  - c. Alert
  - d. Reward
- 3.3. Het onderdeel Structure ziet op een gestructureerde afwerking van het onderdeel door de geleider en de hond, waarbij de hond zo efficiënt mogelijk wordt ingezet door de geleider om zo min mogelijk energie te verbruiken.
- 3.4. Het onderdeel Teamwork ziet op de mate waarin hond en geleider op elkaar vertrouwen, op elkaar ingespeeld zijn en als een team het onderdeel afwerken.
- 3.5. De Alert ziet op de verwijzing van de hond, waarbij gestreefd wordt naar een duidelijke, rustige en voldoende lange verwijzing.
- 3.6. De Reward ziet op de beloning van de hond door de geleider, waarbij wordt gestreefd naar een correcte timing door de geleider en een beloning die door de hond voldoende wordt nagestreefd.
- 3.7. Bij het keurmeestersoordeel wordt één cijfer gegeven tussen een vooraf vastgesteld minimum- en maximaantal punten. Bij het geven van dit cijfer kijkt de keurmeester naar de relatie tussen hond en geleider en de werkwillegheid of will-to-please van de hond.



## Artikel 4 - Beoordeling Structure

- 4.1. De beoordeling van de structure is grotendeels afwijkend per onderdeel van de wedstrijd en wordt daarom separaat per onderdeel beschreven.
- 4.2. Bij elk onderdeel dient de geleider zich met zijn of haar hond correct aan te melden en af te melden. Indien de geleider dit niet doet, wordt hiervoor een vaststaande aftrek gegeven van één punt voor foutief aanmelden en één punt voor foutief afmelden. Dit wordt op het wedstrijdformulier aangegeven in de categorie "Foutief aan- en afmelden". Indien bij een onderdeel de Structure apart wordt beloond bij meerdere onderdelen wordt de puntenaftrek voor foutief aanmelden in mindering gebracht bij de eerste door de hond gevonden bron en de puntenaftrek voor foutief aanmelden in mindering gebracht bij de laatste door de hond gevonden bron.

## Artikel 5 - Beoordeling Teamwork

- 5.1. Het aspect Teamwork wordt bij elk onderdeel van de wedstrijd beoordeeld, waarbij voor het zoeken naar elke bron een aparte score wordt gegeven.
- 5.2. De maximale score die per bron gegeven kan worden is 10 (tien) punten, de minimale score is 0 (nul) punten.
- 5.3. Indien een bron niet wordt gevonden door de hond, wordt het onderdeel Teamwork voor die bron alleen beoordeeld indien de geleider voldoende lang naar die bron gezocht heeft zodat de keurmeester een voldoende onderbouwde beoordeling kan geven.
- 5.4. Elke keer dat een hond een aanzet tot een Alert geeft, welke vervolgens wordt afgebroken voordat de geleider de hond beloont, of welke door de geleider wordt gecorrigeerd, wordt hiervoor een aftrek gegeven van minimaal 1 en maximaal 2 punten, te beoordelen door de keurmeester. Dit wordt op het wedstrijdformulier aangegeven in de categorie "Halve verwijzing". Een Halve verwijzing kan meerdere keren bij één bron voorkomen. Indien deze meer dan één keer voorkomt, worden de punten bij elkaar opgeteld en wordt het totaal van de score afgetrokken.
- 5.5. Indien de geleider de hond hindert bij het zoeken van de bron, bijvoorbeeld door de lijnvoering, wordt hiervoor een aftrek gegeven van minimaal 1 en maximaal 2 punten, te beoordelen door de keurmeester. Dit wordt op het wedstrijdformulier aangegeven in de categorie "Geleider hindert hond".
- 5.6. Van zowel de hond als de geleider wordt een zelfverzekerde houding verwacht tijdens het afwerken van het onderdeel. Indien de hond zich onzeker toont jegens de geleider of jegens het onderdeel in het algemeen, of specifieke aspecten van het onderdeel in het bijzonder, of indien de geleider zich onzeker toont tegenover de hond, wordt hiervoor een aftrek gegeven van minimaal 1 en maximaal 2 punten, te beoordelen door de keurmeester. Dit wordt op het wedstrijdformulier aangegeven in de categorie "Onzekerheid geleider of hond".
- 5.7. Tijdens het afwerken van het onderdeel dient de geleider de hond voldoende, maar niet te veel begeleiding te geven. Een voorbeeld van te weinig begeleiding, is de situatie waarin de geleider de hond geheel zelfstandig laat zoeken en de hond niet op de juiste manier en de juiste plaats aanzet tot zoeken.

Een voorbeeld van te veel begeleiding is de situatie waarin de geleider de hond een opvolgende reeks van commando's of correcties geeft, waarbij de hond geen of onvoldoende tijd krijgt om zelfstandig te zoeken. Indien de geleider te veel of te weinig begeleiding geeft, wordt hiervoor een aftrek gegeven van minimaal 1 en maximaal 4 punten, te beoordelen door de keurmeester. Dit wordt op het wedstrijdformulier aangegeven in de categorie "Te veel / weinig begeleiding".

- 5.8. Indien een onderdeel een voor de geleider vooraf onbekend aantal bronnen bevat, dient de geleider door het inschatten van zijn hond op het juiste moment te bepalen wanneer de zoeking afgebroken dient te worden. Indien de geleider zijn hond te lang laat doorzoeken of de zoeking te vroeg afbreekt, wordt hiervoor een aftrek gegeven van minimaal 1 en maximaal 2 punten, te beoordelen door de keurmeester. Dit wordt op het wedstrijdformulier aangegeven in de categorie "Te vroeg / laat afbreken".

## Artikel 6 - Beoordeling Alert

- 6.1. Het aspect Alert wordt bij elk onderdeel van de wedstrijd beoordeeld, waarbij voor de alert bij elke bron een aparte score wordt gegeven.
- 6.2. De maximale score die per bron gegeven kan worden is 10 (tien) punten, de minimale score is 0 (nul) punten.
- 6.3. Indien een bron niet wordt gevonden door de hond, wordt de Alert niet beoordeeld en ontvangt de geleider hiervoor de minimale score van nul punten.
- 6.4. De hond wordt beoordeeld op de mate waarin hij een Alert van voldoende lengte laat zien. Het doel is hierbij dat de hond de Alert minimaal drie seconden aaneengesloten aanhoudt. Indien de hond de Alert zelfstandig eerder afbreekt of indien de Alert wordt afgebroken doordat de geleider eerder het signaal voor de beloning geeft, wordt hiervoor een aftrek gegeven van minimaal 1 en maximaal 5 punten, te beoordelen door de keurmeester. Dit wordt op het wedstrijdformulier aangegeven in de categorie "Te korte alert".
- 6.5. Naast de lengte van de Alert dient de Alert ook aan een aantal andere aspecten te voldoen. Deze aspecten worden samengenomen in één categorie. Specifieke verminderingen worden hierbij gegeven voor in elk geval de onderstaande punten:
- De hond verwijst op een andere manier dan vooraf door de geleider aangegeven. Dit is bijvoorbeeld het geval wanneer de geleider aangeeft dat de hond zittend verwijst, en de hond in de wedstrijd liggend verwijst. Indien de hond op een verkeerde manier verwijst wordt een aftrek gegeven van minimaal 1 en maximaal 3 punten, te beoordelen door de keurmeester.
  - De hond kijkt tijdens de Alert om naar de geleider voordat deze het signaal voor de beloning geeft. In deze situatie wordt een aftrek gegeven van minimaal 1 en maximaal 3 punten, te beoordelen door de keurmeester.
  - De hond voert de Alert uit op meer dan 30 centimeter afstand van de locatie van de bron. In deze situatie wordt een aftrek gegeven van minimaal 1 en maximaal 3 punten, te beoordelen door de keurmeester.

Naast bovenstaande specifieke punten kan ook puntenaftrek worden gegeven voor alle afwijkingen van het ideaalbeeld van de Alert waarbij de hond rustig, duidelijk en onverstoorbaar de geurbron aanwijst. Deze puntenaftrek is ter beoordeling door de keurmeester. De totale aftrek voor deze categorie bedraagt minimaal 1 punt en maximaal 5 punten, te beoordelen door de keurmeester. Dit wordt op het wedstrijdformulier aangegeven in de categorie "Onjuiste alert".

- 6.6. Tijdens het uitvoeren van de Alert, maar ook tijdens het uitvoeren van de gehele oefening, is het niet toegestaan dat de hond de geurbron, het omhulsel van de geurbron of enig ander object in de ruimte oppakt met zijn bek. Indien de hond wel iets oppakt met zijn bek wordt hiervoor een aftrek gegeven van minimaal 1 en maximaal 2 punten, te beoordelen door de keurmeester. Dit wordt op het wedstrijdformulier aangegeven in de categorie "Hond pakt object".
- 6.7. Tijdens het uitvoeren van de Alert, maar ook tijdens het uitvoeren van de gehele oefening, is het niet toegestaan dat de hond aan de geurbron, het omhulsel van de geurbron of enig ander object krabbelt of hier in bijt of aan likt. Indien de hond wel ergens aan krabbelt, in bijt of aan likt wordt hiervoor een aftrek gegeven van minimaal 1 en maximaal 2 punten, te beoordelen door de keurmeester. Dit wordt op het wedstrijdformulier aangegeven in de categorie "Krabbelen of bijten".
- 6.8. Het is niet toegestaan dat de geleider de hond een verbaal of fysiek commando geeft tot het uitvoeren van de Alert. De hond dient dit zelfstandig te doen. Indien de geleider een dergelijk commando geeft, wordt hiervoor een aftrek gegeven van minimaal 1 en maximaal 2 punten, te beoordelen door de keurmeester. Dit wordt op het wedstrijdformulier aangegeven in de categorie "Commando bij Alert".
- 6.9. Indien de keurmeester van mening is dat de Alert niet is uitgevoerd, althans niet zichtbaar is geweest voor een ander dan de geleider, kan de keurmeester besluiten geen punten toe te kennen voor de Alert. Dit kan bijvoorbeeld het geval zijn bij een Alert van minder dan een halve seconde, waarbij de geleider direct beloont, zonder de hond de Alert te laten uitvoeren. Dit wordt op het wedstrijdformulier aangegeven door tien punten aftrek te geven in de categorie "Geen Alert uitgevoerd".

## Artikel 7 - Beoordeling Reward

- 7.1. Het aspect Reward wordt bij elk onderdeel van de wedstrijd beoordeeld, waarbij voor de Reward bij elke bron een aparte score wordt gegeven.
- 7.2. De maximale score die per bron gegeven kan worden is 10 (tien) punten, de minimale score is 0 (nul) punten.
- 7.3. Indien een bron niet wordt gevonden door de hond, wordt de Reward niet beoordeeld en ontvangt de geleider hiervoor de minimale score van nul punten.

- 7.4. Wanneer de geleider van mening is dat de hond de bron heeft gevonden, mag hij hiervan aan de keurmeester bevestiging vragen door het woord “Melding” te zeggen. In dit geval zal de keurmeester met een kort antwoord “Ja” of “Nee” aangeven of de hond de bron gevonden heeft, waarna de geleider over kan gaan tot het geven van het signaal voor de Reward. Voor deze vraag aan de keurmeester wordt geen puntenaftrek gegeven, echter indien de hond een afwijking vertoont in de alert als reactie op de vraag die de geleider aan de keurmeester stelt of als reactie op het antwoord van de keurmeester, wordt hiervoor wel de gebruikelijke puntenaftrek gegeven.
- 7.5. Het signaal voor de Reward dient door de geleider te worden gegeven op het moment dat de hond maximaal gefocust is op de bron. Indien de geleider het signaal voor de Reward geeft terwijl de hond zijn blik ergens anders op gericht heeft dan op de bron, of terwijl de hond bijvoorbeeld krabbelt aan de bron of andere handelingen uitvoert die ongewenst zijn bij een alert, wordt hiervoor een aftrek gegeven van minimaal 1 en maximaal 4 punten, te beoordelen door de keurmeester. Dit wordt op het wedstrijdformulier aangegeven in de categorie “Verkeerde timing Reward”.
- 7.6. Indien de geleider het signaal voor de Reward geeft terwijl de hond omkijkt naar de geleider wordt hiervoor een aftrek gegeven van minimaal 1 en maximaal 4 punten, te beoordelen door de keurmeester. Dit wordt op het wedstrijdformulier aangegeven in de categorie “Reward bij omkijken”. Wanneer een geleider op basis hiervan aftrek krijgt, zal er automatisch ook altijd een aftrek worden gegeven in de categorie “Verkeerde timing Reward”.
- 7.7. Indien de geleider het signaal voor de Reward geeft en de hond hier niet direct op reageert, wordt hiervoor een aftrek gegeven van minimaal 1 en maximaal 2 punten, te beoordelen door de keurmeester. Dit wordt op het wedstrijdformulier aangegeven in de categorie “Hond merkt signaal niet op”.
- 7.8. Indien de geleider na het geven van het signaal de hond zijn of haar beloning aanbiedt en de hond hier geen interesse in heeft, wordt hiervoor een aftrek gegeven van minimaal 1 en maximaal 2 punten, te beoordelen door de keurmeester. Dit wordt op het wedstrijdformulier aangegeven in de categorie “Geen interesse in Reward”.
- 7.9. Indien de keurmeester van mening is dat de Reward niet is uitgevoerd, althans niet zichtbaar is geweest voor een ander dan de geleider, kan de keurmeester besluiten geen punten toe te kennen voor de Reward. Dit wordt op het wedstrijdformulier aangegeven door tien punten aftrek te geven in de categorie “Geen Reward uitgevoerd”.

## Artikel 8 - Valsmeldingen

- 8.1. Indien de hond tijdens een wedstrijdonderdeel een valsmelding geeft, wordt hiervoor een vaste aftrek van tien punten gegeven.
- 8.2. Tijdens elk wedstrijdonderdeel kunnen meerdere valsmeldingen gegeven worden, waarbij voor elke valsmelding opnieuw tien punten in mindering worden gebracht.
- 8.3. Een valsmelding ontstaat ten eerste wanneer de geleider van mening is dat de hond een bron heeft gevonden, aan de keurmeester hiervan bevestiging vraagt door het woord “Melding” te zeggen en de keurmeester aangeeft dat de bron niet gevonden is.

- 8.4. Indien de geleider het woord "Correctie" zegt voordat de keurmeester aangeeft dat de bron niet gevonden is, is geen sprake van een valmelding.
- 8.5. Een valmelding ontstaat ten tweede wanneer de geleider van mening is dat de hond een bron heeft gevonden en vervolgens de hond het signaal geeft voor de beloning, terwijl de bron in werkelijkheid op een andere plaats dan door de hond aangegeven ligt.


## Artikel 9 - Uitleg Line-up

- 9.1. Bij een Line-up bij een wedstrijd voor beginners worden minimaal 20 en maximaal 30 objecten gebruikt.
- 9.2. Een object dat wordt gebruikt in een Line-up dient te voldoen aan de volgende eisen
  - a. De buitenmaat van het object is maximaal 60 centimeter
  - b. Het object heeft een opening van ten minste 5 en maximaal 10 centimeter doorsnede aan de bovenkant.
- 9.3. Alle objecten worden minimaal op een afstand van 50 centimeter van elkaar gelegd (gemeten van hart tot hart).
- 9.4. In de line-up mogen verschillende objecten worden gebruikt, zolang alle objecten voldoen aan de eisen die aan een object worden gesteld.
- 9.5. De tijdslimiet voor de line-up zoeking bij een wedstrijd voor beginners is 3 minuten.
- 9.6. De opstelling van de verschillende objecten in de line-up kan wisselen, waarbij door de wedstrijdleiding gekozen kan worden voor één van de volgende opstellingen.

- a. Enkele rechte lijn



- b. Dubbele rechte lijn




- c. L-Vorm






d. U-vorm



e. Z-vorm



- 9.7. Bij een wedstrijd op beginnersniveau worden in de line-up 2 geurbronnen weggelegd. Dit aantal geurbronnen is vooraf bekend voor de geleider.
- 9.8. De keuze van de positie van de geurbronnen is volledig vrij. Het is toegestaan om de geurbronnen in twee objecten naast elkaar te leggen.
- 9.9. De geurbronnen dienen bij voorkeur niet met het blote oog zichtbaar te zijn in het object. Indien dit niet mogelijk is en de geurbronnen wel zichtbaar zijn, dienen minimaal vier extra lege omhulsels neergelegd te worden die met het blote oog niet te onderscheiden zijn van de geurbron.

## Artikel 10 - Beoordelingssysteem Line-up

- 10.1. Voor de Line-up kan een maximale score worden behaald van 100 punten en een minimale score van 0 punten. De behaalde score wordt vervolgens omgerekend naar een percentage tussen 0 en 100%.
- 10.2. Bij dit onderdeel zijn 20 punten te verdienen op basis van het keurmeestersoordeel.
- 10.3. Hiernaast zijn er per bron 40 punten te verdienen, dit zijn 80 punten in totaal. De 40 punten per bron zijn verdeeld over maximaal 10 punten voor Teamwork, 10 punten voor de Alert, 10 punten voor de Reward (alle drie zoals in voorgaande artikelen omschreven) en 10 punten voor de Structure.
- 10.4. De maximale score die per bron voor Structure gegeven kan worden is 10 (tien) punten, de minimale score is 0 (nul) punten.
- 10.5. Indien een bron niet wordt gevonden door de hond, wordt de Structure niet beoordeeld en ontvangt de geleider hiervoor de minimale score van nul punten.

- 10.6. Bij het onderdeel Line-up mag de geleider met zijn hond slechts één keer heen en weer de Line-up aflopen. Indien de geleider meer dan één keer de Line-up gedeeltelijk afloopt, ontvangt hij hiervoor een vaststaande aftrek van 5 punten per keer. Deze aftrek wordt toegepast bij de bron waar de geleider op dat moment naar op zoek is en wordt op het wedstrijdformulier aangegeven in de categorie "Extra start Line-up".
- 10.7. Tijdens het afwerken van het onderdeel Line-up dient de hond de objecten waaruit de Line-up bestaat in volgorde af te zoeken. Indien de hond één of meerdere bronnen overslaat, ontvangt de geleider hiervoor een vaststaande aftrek van één punt per keer. Deze aftrek wordt toegepast bij de bron waar de geleider op dat moment naar op zoek is en wordt op het wedstrijdformulier aangegeven in de categorie "Overgeslagen objecten".
- 10.8. Indien de hond tijdens het zoeken naar de eerste bron het eerste object van de Line-up overslaat, of indien de hond tijdens het zoeken naar de tweede bron het eerste object na het object waarin de eerste bron is gevonden overslaat, wordt hiervoor een extra aftrek van één punt gegeven, bovenop de aftrek die de geleider al ontvangt voor het overslaan van een object in het algemeen. Deze aftrek wordt toegepast bij de bron waar de geleider op dat moment naar op zoek is en wordt op het wedstrijdformulier aangegeven in de categorie "Eerste object overgeslagen".
- 10.9. Tijdens het afwerken van het onderdeel Line-up dient de hond de objecten waaruit de Line-up bestaat in volgorde af te zoeken. Indien de hond enkele objecten meermaals afzoekt zonder hierbij de reguliere volgorde aan te houden, wordt hiervoor een aftrek gegeven van minimaal 1 en maximaal 2 punten, te beoordelen door de keurmeester. Dit wordt op het wedstrijdformulier aangegeven in de categorie "Bronnen meermaals afzoeken".

## Artikel 11 - Uitleg Area Search

- 11.1. Bij een Area Search bij een wedstrijd voor beginners wordt een ruimte gebruikt van minimaal 40 vierkante meter en maximaal 60 vierkante meter. In overleg met de Nederlandse Detectie Bond mag de wedstrijdleiding van deze maten afwijken, waarbij dit gecompenseerd dient te worden met relatief meer zoekplaatsen in de ruimte (bij een kleinere ruimte) of minder zoekplaatsen (bij een grotere ruimte).
- 11.2. De specifieke indeling van de ruimte die wordt gebruikt voor de Area Search is ter beslissing van de wedstrijdleiding, waarbij uiteraard altijd zorg gedragen moet worden voor een veilige omgeving voor zowel geleider als hond.
- 11.3. Het is bij een Area Search bij een wedstrijd op beginnersniveau niet noodzakelijk dat de ruimte veegschoon is bij aanvang van de wedstrijd, het is de verantwoordelijkheid van de geleider om ervoor te zorgen dat de hond geen losliggende objecten opeet.
- 11.4. De tijdslimiet voor de Area Search bij een wedstrijd voor beginners is 6 minuten.
- 11.5. Bij een wedstrijd op beginnersniveau worden bij het onderdeel Area Search 3 geurbronnen weggelegd. Dit aantal geurbronnen is vooraf bekend voor de geleider.

- 11.6. De keuze van de positie van de geurbronnen dient te voldoen aan de volgende eisen:
- a. De geurbron ligt niet in een geheel afgesloten omhulsel of container, waardoor de geurverspreiding goed mogelijk is.
  - b. Er wordt niet gewerkt met diepe hides. De bronnen liggen in het directe bereik van de hond.
  - c. De bronnen liggen niet hoger dan een hoogte die door de hond met zijn neus bereikt kan worden door de hond op zijn achterpoten te laten staan, uitgaande van de kleinste aan de wedstrijd deelnemende hond.
  - d. Elke geurbron ligt op een afstand van minimaal 70 centimeter van een andere geurbron.
- 11.7. De geurbronnen dienen bij voorkeur niet met het blote oog zichtbaar te zijn in het object. Indien dit niet mogelijk is en de geurbronnen wel zichtbaar zijn, dienen minimaal vier extra lege omhulsels neergelegd te worden die met het blote oog niet te onderscheiden zijn van de geurbron.
- 11.8. Bij de Area Search wordt de geleider voordat hij of zij begint met zoeken gedurende maximaal 60 seconden in de gelegenheid gesteld de ruimte zonder hond te verkennen.
- 11.9. Na afloop van deze verkenning dient de geleider een zoekplan aan te geven aan de keurmeester waaruit moet blijken dat de geleider een voldoende begrip heeft van de achterliggende theorie aangaande detectie en zijn of haar hond op een optimale wijze voor de zoeking kan inzetten, zonder daarbij zichzelf of zijn of haar hond in gevaar te brengen.
- 11.10. Nadat de keurmeester de kern van het zoekplan heeft overgenomen op het wedstrijdformulier, geeft hij de geleider een teken dat de zoeking gestart mag worden. Pas vanaf dat moment start de tijdslimiet voor de Area Search zoals hierboven benoemd.

## Artikel 12 - Beoordelingssysteem Area Search

- 12.1. Voor de Area Search kan een maximale score worden behaald van 130 punten en een minimale score van 0 punten. Deze score wordt vervolgens omgerekend naar een percentage tussen 0 en 100%.
- 12.2. Bij dit onderdeel zijn 20 punten te verdienen op basis van het keurmeestersoordeel.
- 12.3. Hiernaast zijn er per bron 30 punten te verdienen, dit zijn 90 punten in totaal. De 30 punten per bron zijn verdeeld over maximaal 10 punten voor Teamwork, 10 punten voor de Alert, 10 punten voor de Reward zoals in voorgaande artikelen omschreven.
- 12.4. Daarnaast wordt voor dit onderdeel een aparte score voor het aspect Structure gegeven. Voor dit aspect kan een maximale score van 20 (twintig) punten worden behaald. De minimale score is 0 (nul) punten.
- 12.5. De score voor de Structure is niet afhankelijk van het feit of de hond een bron wel of niet vindt en wordt altijd beoordeeld.

- 12.6. In het zoekplan dient rekening gehouden te worden met de indeling van de ruimte in logische zoekgebieden. Indien dit niet of onvoldoende gebeurt, wordt hiervoor een aftrek gegeven van minimaal 1 en maximaal 4 punten, te beoordelen door de keurmeester. Dit wordt op het wedstrijdformulier aangegeven in de categorie "Geen indeling subgebieden".
- 12.7. In het zoekplan dient aangegeven te worden of er sprake is van omgevingsomstandigheden zoals weer, licht of geluid waar rekening mee gehouden moet worden. Indien dit niet of onvoldoende gebeurt, wordt hiervoor een aftrek gegeven van minimaal 1 en maximaal 4 punten, te beoordelen door de keurmeester. Dit wordt op het wedstrijdformulier aangegeven in de categorie "Geen omgevingsbeoordeling".
- 12.8. In het zoekplan dient aangegeven te worden of er in de ruimte situaties zijn die onnodig afleidend werken bij de zoeking, gevaarlijk kunnen zijn of worden voor de hond of geleider en dient aangegeven te worden of de ruimte voldoende veilig is om de zoeking te kunnen starten. Indien dit niet of onvoldoende gebeurt, wordt hiervoor een aftrek gegeven van minimaal 1 en maximaal 4 punten, te beoordelen door de keurmeester. Dit wordt op het wedstrijdformulier aangegeven in de categorie "Niet beoordelen veiligheid".
- 12.9. In het zoekplan dient beargumenteerd aangegeven te worden of de hond tijdens de zoeking aangeliend wordt gehouden of dat de hond zonder lijn (een deel van) de zoeking uitvoert. Indien dit niet of onvoldoende gebeurt, wordt hiervoor een aftrek gegeven van minimaal 1 en maximaal 4 punten, te beoordelen door de keurmeester. Dit wordt op het wedstrijdformulier aangegeven in de categorie "Lijnvoering niet beoordelen".
- 12.10. Gedurende de zoeking dient de geleider het zoekplan aan te houden of gemotiveerd gedurende de zoeking aan te geven waarom de geleider van het plan afwijkt. Indien dit niet of onvoldoende gebeurt, wordt hiervoor een aftrek gegeven van minimaal 1 en maximaal 10 punten, te beoordelen door de keurmeester. Dit wordt op het wedstrijdformulier aangegeven in de categorie "Afwijken van zoekplan".

## Artikel 13 - Uitleg Mystery Search

- 13.1. De Mystery Search is in de basis gelijk aan een Area Search, waarbij als belangrijkste afwijking wordt gewerkt met een voor de geleider onbekend aantal in de ruimte aanwezige geurbronnen. Bekend is wel dat er minimaal één en maximaal drie bronnen aanwezig zijn.
- 13.2. Het is niet toegestaan, tenzij dit vooraf door de NBD is goedgekeurd, dat dezelfde ruimte voor de Mystery Search wordt gebruikt als die al gebruikt is voor de Area Search.
- 13.3. Daarnaast is het ter discretie van de wedstrijdleiding toegestaan en wordt het zelfs aanbevolen, dat er nog een ander aspect gewijzigd is ten opzichte van de Area Search. Hierbij zijn de volgende zaken in elk geval toegestaan.
  - a. Het vervangen van een fysieke ruimte door een voertuig dat aan de buitenkant en/of de binnenkant afgezocht moet worden.
  - b. Het werken in een ruimte met een beperkte lichtinval, waarbij de geleider indien gewenst met een eigen lamp mag schijnen.

- c. Het afzoeken van een ruimte waarin enkele figuranten staan welke een geurbron op zich kunnen dragen.
- 13.4. De specifieke uitvoering van de Mystery Search dient door de wedstrijdleiding minimaal twee weken voorafgaand aan de wedstrijd voorgelegd te worden aan de Nederlandse Detectie Bond, zodat deze de voorgenomen uitvoering kan beoordelen.
- 13.5. Naast bovenstaande punten, is de uitvoering van de Mystery Search gelijk aan de Area Search, waardoor de punten uit dat artikel ook op de Mystery Search van toepassing zijn.

## Artikel 14 - Beoordelingssysteem Mystery Search

- 14.1. De puntentelling voor de Mystery Search is gelijk aan die voor de Area Search.



## Sectie 4 - Reglement voor wedstrijdniveau Gevorderden

### Artikel 1 - Algemeen

- 1.1. Het reglement voor een wedstrijd voor Gevorderden is in basis gelijk aan het reglement voor een wedstrijd voor Beginners, met uitzondering van de punten welke in onderstaande artikelen worden besproken.

### Artikel 2 - Wijzigingen in algemene punten

- 2.1. Bij wedstrijden op het niveau Gevorderden wordt niet gewerkt met directe geurbronnen maar met indirecte geurbronnen. De indirecte geurbronnen zijn van verschillende materialen, zoals hout, stof, leer, metaal etc. Deze hebben in combinatie met de geur in een geurpot gezeten.
- 2.2. Bij wedstrijden op het niveau Gevorderden wordt bij verschillende onderdelen gebruik gemaakt van verleidingsgeuren. Dit wordt per onderdeel specifiek aangegeven.
- 2.3. Bij wedstrijden op het niveau Gevorderden is het niet meer mogelijk om geurbronnen vanuit de eigen geurpot van de deelnemer te gebruiken.

### Artikel 3 - Wijzigingen in Beoordelingssysteem algemeen

- 3.1. Bij dit onderdeel zijn er geen wijzigingen ten opzichte van het reglement voor wedstrijden op Beginnersniveau.

### Artikel 4 - Wijzigingen in Beoordeling Structure

- 4.1. Bij dit onderdeel zijn er geen wijzigingen ten opzichte van het reglement voor wedstrijden op Beginnersniveau.

### Artikel 5 - Wijzigingen in Beoordeling Teamwork

- 5.1. Bij dit onderdeel zijn er geen wijzigingen ten opzichte van het reglement voor wedstrijden op Beginnersniveau.

## Artikel 6 - Wijzigingen in Beoordeling Alert

- 6.1. De maximale puntenaftrek in de categorie "Hond pakt object" wordt verhoogd van 2 punten naar 6 punten.
- 6.2. De maximale puntenaftrek in de categorie "Krabbelen of bijten" wordt verhoogd van 2 punten naar 6 punten.

## Artikel 7 - Wijzigingen in Beoordeling Reward

- 7.1. Bij dit onderdeel zijn er geen wijzigingen ten opzichte van het reglement voor wedstrijden op Beginnersniveau.

## Artikel 8 - Wijzigingen bij Valsmeldingen

- 8.1. Bij dit onderdeel zijn er geen wijzigingen ten opzichte van het reglement voor wedstrijden op Beginnersniveau.

## Artikel 9 - Wijzigingen bij Uitleg Line-up

- 9.1. Bij de Line-up worden voor een wedstrijd voor Gevorderden minimaal 30 en maximaal 40 objecten gebruikt.
- 9.2. In de Line-up worden voor een wedstrijd voor Gevorderden minimaal vier en maximaal acht geurbronnen van een verleidingsgeur geplaatst.
- 9.3. De tijdslimiet voor een Line-up voor een wedstrijd voor Gevorderden is 4 minuten.
- 9.4. Bij een wedstrijd op beginnersniveau worden in de line-up minimaal 1 en maximaal 4 geurbronnen weggelegd. Het specifieke aantal geurbronnen is vooraf onbekend voor de geleider.

## Artikel 10 - Wijzigingen in Beoordelingssysteem Line-up

- 10.1. De maximale score die behaald kan worden voor de Line-up is afhankelijk van het aantal bronnen en is te berekenen door de volgende formule:

$$20 + (\text{Aantal bronnen} * 40) = \text{maximale score}$$

Uitgaande van bijvoorbeeld twee bronnen is de maximale score  $20 + (2 * 40) = 100$ . De behaalde score wordt vervolgens omgerekend naar een percentage tussen 0 en 100%.

## Artikel 11 - Wijzigingen bij Uitleg Area Search

- 11.1. Bij een Area Search bij een wedstrijd voor Gevorderden wordt een ruimte gebruikt van minimaal 50 vierkante meter en maximaal 100 vierkante meter. In overleg met de Nederlandse Detectie Bond mag de wedstrijdleiding van deze maten afwijken, waarbij dit gecompenseerd dient te worden met relatief meer zoekplaatsen in de ruimte (bij een kleinere ruimte) of minder zoekplaatsen (bij een grotere ruimte).
- 11.2. Bij een wedstrijd voor Gevorderden worden bij het onderdeel Area Search minimaal 1 en maximaal 3 geurbronnen weggelegd. Het daadwerkelijke aantal weggelegde geurbronnen is vooraf niet bekend voor de geleider.
- 11.3. De keuze van de positie van de geurbronnen dient te voldoen aan de volgende eisen:
  - a. De geurbron mag in een grotendeels afgesloten omhulsel of container worden geplaatst, waardoor de geurverspreiding beperkt mogelijk is.
  - b. Er kan worden gewerkt met diepe hides, waarbij de bronnen niet in het directe bereik van de hond liggen.
  - c. De maximale hoogte van een bron is 150 cm vanaf de grond.
  - d. Elke geurbron ligt op een afstand van minimaal 70 centimeter van een andere geurbron.
- 11.4. In de Area Search worden voor een wedstrijd voor Gevorderden minimaal één en maximaal drie geurbronnen van een verleidingsgeur geplaatst. Ook voor de plaatsing van een verleidingsgeur moeten bovenstaande punten in acht worden genomen.

## Artikel 12 - Wijzigingen in Beoordelingssysteem Area Search

- 12.1. De maximale score die behaald kan worden voor de Area Search is afhankelijk van het aantal bronnen en is te berekenen door de volgende formule:

$$40 + (\text{Aantal bronnen} * 30) = \text{maximale score}$$

Uitgaande van bijvoorbeeld twee bronnen is de maximale score  $40 + (2 * 30) = 100$ . De behaalde score wordt vervolgens omgerekend naar een percentage tussen 0 en 100%.

## Artikel 13 - Wijzigingen bij Uitleg Mystery Search

- 13.1. Bij dit onderdeel zijn er geen wijzigingen ten opzichte van het reglement voor wedstrijden op Beginnersniveau

## Artikel 14 - Wijzigingen in Beoordelingssysteem Mystery Search

- 14.1. Bij dit onderdeel zijn er geen wijzigingen ten opzichte van het reglement voor wedstrijden op Beginnersniveau.

## Sectie 5 - Omtrent het organiseren van examens

### Artikel 1 - Voorwaarden voor organisatie

- 1.1. Examens mogen alleen georganiseerd worden door hondenscholen welke aangesloten zijn bij de Nederlandse Detectie Bond.
- 1.2. Een examen voor niveau 1 (Beginners) of niveau 2 (Advanced) mag door de hondenschool zelf worden ingepland en uitgevoerd, hiervoor hoeft geen aanvraag te worden gedaan bij de NDB.
- 1.3. Een examen voor niveau 3 (Expert) of hoger dient minimaal vier weken voor de beoogde examendatum worden aangevraagd bij de Nederlandse Detectie Bond. De Nederlandse Detectie Bond zal in principe medewerking verlenen aan de organisatie van een examen, voor zover dit op de voorgestelde datum mogelijk is.
- 1.4. Examens mogen georganiseerd worden op alle dagen van de week.
- 1.5. Voor elk examen van niveau 3 (Expert) of hoger dient één persoon aangesteld te worden als organisator. Dit kan iemand van de organiserende hondenschool zijn, of iemand van de Nederlandse Detectie Bond.
- 1.6. Elk examen van niveau 3 (Expert) of hoger wordt ter plaatse beoordeeld door een door de NDB aan te wijzen examiner. Voor de inzet van deze examiner worden kosten doorberekend aan de hondenschool, deze kosten zijn opvraagbaar bij de NDB.
- 1.7. Voor een examen van niveau 1 (Beginners) of niveau 2 (Advanced) dient geen door de NDB aan te wijzen persoon ter plaatse te zijn voor de beoordeling. Deze examens kunnen als volgt worden beoordeeld:
  - a. Indien binnen de hondenschool **wel** een instructeur aanwezig is die de Opleiding tot Gevorderd Detectie Instructeur heeft afgerond, mag deze het examen beoordelen.
  - b. Indien binnen de hondenschool **niet** een instructeur aanwezig is die de Opleiding tot Gevorderd Detectie Instructeur heeft afgerond, dient het examen te worden gefilmd. Het gefilmde examen wordt ingestuurd naar de NDB en vervolgens beoordeeld.

### Artikel 2 - Onafhankelijkheid

- 2.1. In een geval zoals bedoeld in artikel 1.7 sub a, waarbij de instructeur van de hondenschool het examen beoordeelt, geldt dat in de volgende situaties een examen alsnog moet worden beoordeeld op de wijze zoals benoemd in artikel 1.7 sub b, namelijk door de NDB:
  - a. Een examen afgelegd door de instructeur zelf;
  - b. Een examen afgelegd door huisgenoten van de instructeur;
  - c. Een examen afgelegd door een familielid tot in de tweede graad van de keurmeester;
  - d. Een examen afgelegd met een hond die eigendom is van de instructeur zelf;
  - e. Een examen afgelegd met een hond die eigendom is van een huisgenoot van de instructeur;

- f. Een examen afgelegd met een hond die eigendom is van een familielid tot in de tweede graad van de keurmeester.

### Artikel 3 - Veiligheid

- 3.1. De organiserende hondenschool is te allen tijde verantwoordelijk voor de gezondheid en veiligheid van de organisator, examiner, deelnemende geleiders, deelnemende honden, toeschouwers en andere betrokken derden.
- 3.2. Eventuele aansprakelijkheid voor schade ontstaan tijdens, of als gevolg van een examen berust bij de organiserende hondenschool en niet bij de Nederlandse Detectie Bond.
- 3.3. De organiserende hondenschool is verplicht een verzekering voor bovenstaande aansprakelijkheid af te sluiten.
- 3.4. De organisator dient erop toe te zien dat de examenruimte alleen toegankelijk is voor de deelnemende hond. Wanneer een hond in deze ruimte zijn oefening afwerkt, zijn er geen andere honden in de ruimte aanwezig.

### Artikel 4 - Indeling van het examen

- 4.1. Elk examen bestaat uit drie onderdelen, te weten:
  - a. Line-up
  - b. Area Search
  - c. Vehicle Search
- 4.2. Vanaf niveau 3 (Expert) en hoger wordt de Area Search verdeeld in twee aparte subonderdelen, welke apart worden beoordeeld.
- 4.3. Alle kandidaten kunnen de onderdelen in wisselende volgorde af te werken, te bepalen door de organisator.
- 4.4. Vanaf niveau 3 (Expert) en hoger zijn er in totaal maximaal 20 (twintig) deelnemers per examendag toegestaan. Indien de organiserende hondenschool een hoger aantal deelnemers wil laten deelnemen, dient vooraf overleg gevoerd te worden met de NDB.

### Artikel 5 - Inschrijving

- 5.1. De organiserende hondenschool is verplicht ervoor te zorgen dat geleiders zich online kunnen inschrijven. Wanneer er te veel inschrijvers zijn, is de volgorde van aanmelden leidend.
- 5.2. De hondenschool is verplicht om zorg te dragen dat elke kandidaat voorafgaand aan de wedstrijd het volledige bedrag voor deelname aan het examen betaald heeft.
- 5.3. De hondenschool is vrij om het te betalen bedrag voor het examen zelfstandig te bepalen, waarbij het ook toegestaan is een examen zonder inschrijfgeld te organiseren.
- 5.4. De hondenschool mag aangeven of de te organiseren wedstrijd een besloten examen is (waar alleen leden of genodigden van de hondenschool aan mogen deelnemen) of een open examen (waar iedereen met de juiste kwalificaties aan mag deelnemen).

- 5.5. De hondenschool dient voorafgaand aan de wedstrijd een lijst met inschrijvers (naam geleider en naam hond) te overleggen aan de Nederlandse Detectie Bond. Hierbij dient de hondenschool er zorg voor te dragen dat elke geleider op het juiste niveau deelneemt.
- 5.6. Het is verplicht dat deelnemers aan het examen gebruik maken van het Nederlandse Detectie Bond logboek.

## Artikel 6 - Eindbeoordeling

- 6.1. Voor elk onderdeel van het examen kan een score worden behaald variërend van 0% tot 100%.
- 6.2. Een onderdeel van een examen is voldoende afgesloten indien een score wordt behaald van minimaal 60,0%.
- 6.3. Voor het onderdeel Area Search voor examens van niveau 3 (Expert) of hoger geldt dat voor allebei de subonderdelen afzonderlijk een score van minimaal 60,0% moet worden behaald om de Area Search voldoende af te sluiten.
- 6.4. Een examen is geheel voldoende afgesloten, indien voor alle onderdelen afzonderlijk een score is behaald van minimaal 60,0%.

## Artikel 7 - Certificaten

- 7.1. In een geval zoals bedoeld in artikel 1.7 sub a, waarbij de instructeur van de hondenschool het examen zelfstandig beoordeelt, dient een digitale kopie van het door de beoordelende instructeur ingevulde examenformulier opgestuurd te worden aan de NDB, zodat deze een certificaat kan uitgeven.
- 7.2. Binnen twee weken nadat een examen is afgelegd, stuurt de NDB aan de hondenschool digitaal de behaalde (deel)certificaten op. De hondenschool is ervoor verantwoordelijk deze certificaten uit te reiken aan de geslaagde kandidaten.
- 7.3. Op verzoek is het mogelijk tegen meerprijs een officieel gewaarmerkt gedrukt exemplaar van het certificaat te ontvangen.
- 7.4. De NDB geeft certificaten uit voor deelnemers die voor alle onderdelen van een bepaald niveau een voldoende score (zie artikel 6) hebben behaald.
- 7.5. Indien een deelnemer voor slechts één of twee onderdelen van een bepaald niveau een voldoende score (zie artikel 6) heeft behaald, geeft de NDB hiervoor één of twee deelcertificaten uit.
- 7.6. Indien een deelnemer tijdens verschillende examens deelcertificaten heeft behaald voor alle onderdelen van een bepaald niveau, wordt bij het examen waarbij het laatste deelcertificaat wordt behaald ook het volledige certificaat voor dat niveau uitgereikt.

## Sectie 6 - Omtrent het deelnemen aan examens

### Artikel 1 - Toegestane honden en geleiders

- 1.1. Examens zijn toegankelijk voor honden van alle rassen en alle leeftijden.
- 1.2. Examens zijn toegankelijk voor geleiders van minimaal 12 jaar oud.



- 1.3. Wanneer een teef loops is, dient dit vooraf aan de organisator gemeld te worden. Indien meerdere honden aan het examen deelnemen, zal de organisator er zorg voor dragen dat deze hond aan het einde van het examen deelneemt om andere honden niet te hinderen. Indien er meerdere loopse teven aan een examen willen deelnemen, worden deze in willekeurige volgorde aan het einde van het examen ingedeeld.
- 1.4. Indien een hond of geleider medische beperkingen heeft die van invloed kunnen zijn op het examen, dient dit vooraf bij de organisator aangegeven te worden, zodat deze de examinerator kan informeren. Indien een beperking een mogelijk voordeel in het examen kan opleveren, kan gevraagd worden naar een verklaring van een onafhankelijke (dieren)arts.
- 1.5. Alle honden dienen te beschikken over de gebruikelijke inentingen of titer verklaring.
- 1.6. Indien de hond de neiging vertoont tot agressie naar mens of dier, dient dit vooraf aan de organisator kenbaar gemaakt te worden, zodat deze hier rekening mee kan houden. De organisator kan besluiten om op basis hiervan de hond uit te sluiten van deelname.

## Artikel 2 - Niveau van deelname

- 2.1. Indien een combinatie (hond en begeleider) geen eerdere examens heeft behaald bij de NDB dient deze combinatie deel te nemen aan het examen op niveau 1 (Beginner).
- 2.2. Indien een hond (met een andere geleider) en een geleider (met een andere hond) beiden afzonderlijk al een examen op een hoger niveau succesvol hebben afgerond, dienen zij, wanneer zij als combinatie een examen afleggen, alsnog deel te nemen op niveau 1 (Beginner).
- 2.3. Indien een combinatie een certificaat voor een bepaald niveau heeft behaald, of indien een combinatie alle afzonderlijke deelcertificaten heeft behaald voor een bepaald niveau, dient de combinatie tijdens het eerstvolgende examen op één niveau hoger deel te nemen.
- 2.4. Wanneer een combinatie het examen op niveau 5 (Guru) succesvol heeft afgelegd, mag deze combinatie wel deelnemen aan toekomstige examens op niveau 5 met als doel de behaalde score te verbeteren.
- 2.5. Het is een combinatie binnen één examen niet toegestaan om op verschillende niveaus tegelijk deel te nemen.
- 2.6. Indien een combinatie een examen bij een niet bij de NDB aangesloten organisatie heeft afgelegd, kan vooraf vrijstelling worden aangevraagd. Hiervoor dient via de hondenschool waarbij de combinatie is aangesloten een gemotiveerd verzoek te worden ingediend bij de NDB, onderbouwd met bewijsmateriaal. De NDB zal vervolgens binnen 21 dagen aangeven of en zo ja op welk hoger niveau mag worden ingestroomd door de combinatie.

## Artikel 3 - Correcties tijdens het examen

- 3.1. Het is tijdens het examen toegestaan de hond met behulp van stemcommando's te corrigeren. Hierbij dient echter wel terughoudendheid worden betracht. Indien de stemcommando's scheldwoorden of ander beledigend taalgebruik bevatten, wordt de geleider uitgesloten van verdere deelname aan het examen.
- 3.2. Het is tijdens het examen niet toegestaan een lijncorrectie te gebruiken. Bij de eerste lijncorrectie ontvangt de geleider een waarschuwing, bij een volgende correctie volgt uitsluiting van het examen.
- 3.3. Het is tijdens het examen niet toegestaan fysiek geweld te gebruiken richting de hond. Het gebruik van fysiek geweld in welke vorm dan ook leidt direct tot uitsluiting van het examen.

## Artikel 4 - Tuigage

- 4.1. Tijdens het examen is het gebruik van een halsband toegestaan, indien deze geen slip bevat.
- 4.2. Tijdens het examen is het gebruik van een tuig (geen correctietuig) toegestaan. Bij voorkeur dient gewerkt te worden met een Y-tuig).
- 4.3. Tijdens het examen is het gebruik van een correctietuig waarbij de hond aan de voorkant wordt gecorrigeerd toegestaan, echter de hond mag tijdens het examen niet aangeliend zijn aan de correctiering.
- 4.4. Overige tuigage is tijdens het examen niet toegestaan.
- 4.5. Tijdens het examen dient een lijn gebruikt te worden met een lengte van minimaal één meter en maximaal vijf meter.
- 4.6. Het gebruik van een muilkorf is toegestaan, mits dit vooraf is aangevraagd bij de organisator én mits dit een muilkorf is waarin de hond vrije adem heeft en kan hijgen. Een snuitje is dus niet toegestaan.

## Artikel 5 - Geuren

- 5.1. Bij inschrijving voor het examen dient de geleider aan te geven op welke geur gezocht wordt. De volgende geuren zijn in elk geval toegestaan en worden ook door de organisator verzorgd:
  - a. Koffie
  - b. Steranijs
  - c. Tabak
  - d. Wiet
- 5.2. Indien een geleider zijn hond wil laten zoeken op een andere geur, dient dit vooraf bij de organisator te worden aangegeven. De organisator bepaalt vervolgens of deze geur toegestaan is en of de deelnemer aan de wedstrijd kan deelnemen.

## Artikel 6 - Diskwalificatie

- 6.1. Wanneer een hond tijdens het examen poept of plast wordt de hond uitgesloten van het examen. Dit is de enige vorm van diskwalificatie waarbij de hond het huidige onderdeel nog wel mag afmaken.
- 6.2. Wanneer een hond op het examenterrein een persoon of andere hond bijt of aanvalt, wordt deze eerstgenoemde hond direct van de wedstrijd uitgesloten.
- 6.3. Wanneer een geleider zich onbehoorlijk gedraagt richting keurmeester of wedstrijdleider wordt deze geleider direct van de wedstrijd uitgesloten.

## Artikel 7 - Deelname Hors Concours

- 7.1. Tijdens elk onderdeel mag de geleider aangeven dat hij dit onderdeel Hors Concours wil afronden.
- 7.2. Zodra een geleider dit heeft aangegeven, krijgt hij geen punten meer voor dit onderdeel en ontvangt hij ook geen certificaat voor dit onderdeel.
- 7.3. Zodra een geleider dit heeft aangegeven, mag hij aan de keurmeester vragen aan te geven waar de geurbron / geurbronnen of de verleiding(en) weggelegd zijn. De keurmeester geeft verder geen andere ondersteuning of hulp.
- 7.4. Wanneer een geleider een onderdeel Hors Concours afrondt, blijft de tijdslimiet per onderdeel wel gelden om oponthoud met andere deelnemers te voorkomen.
- 7.5. Indien een deelnemer wordt gediskwalificeerd, is het niet toegestaan het onderdeel Hors Concours af te ronden.
- 7.6. Indien een geleider tijdens een onderdeel van een examen aangeeft dat hij dit onderdeel Hors Concours wil afronden, kan hij nog wel deelcertificaten krijgen voor andere onderdelen van het examen die hij niet Hors Concours afrondt.

## Sectie 7 - Reglement voor examenniveau Beginners

### Artikel 1 - Onderdelen van het examen

- 1.1. Elk examen op niveau 1 (Beginners) kent drie onderdelen, te weten de Line-up, de Area Search en de Vehicle Search.
- 1.2. Bij de Line-up wordt binnen een tijdslimiet een vooraf vastgestelde reeks van objecten afgezocht door de hond waarbij uit een vooraf bepaald aantal geurbronnen de door de hond aangeleerde geur aangewezen dient te worden.
- 1.3. Bij de Area Search wordt binnen een tijdslimiet een vooraf door de organisator vastgestelde ruimte afgezocht door de hond waarbij een vooraf bepaald aantal geurbronnen van de door de hond aangeleerde geur aangewezen dient te worden.
- 1.4. Bij de Vehicle Search wordt binnen een tijdslimiet een vooraf door de organisator vastgesteld voertuig afgezocht door de hond waarbij een vooraf bepaald aantal geurbronnen van de door de hond aangeleerde geur aangewezen dient te worden.

## Artikel 2 - Algemene punten

- 2.1. Bij examens op niveau 1 (Beginners) wordt alleen gewerkt met directe geurbronnen. Hierbij wordt gewerkt met een omhulsel met een maximale inhoud van 1,5 ml, zoals een plastic buisje.
- 2.2. Bij examens op niveau 1 (Beginners) wordt voor verleidingsgeuren ook gebruik gemaakt van directe geurbronnen. Er wordt gebruik gemaakt van lage verleidingsgeuren.
- 2.3. Bij examens op niveau 1 (Beginners) kan het mogelijk zijn om geurbronnen vanuit de eigen geurpot van de deelnemer te gebruiken. Het is ter beoordeling van de organisator of deze geurbronnen vergelijkbaar zijn met geurbronnen zoals bedoeld in lid 1 van dit artikel en of dit mogelijk is binnen de organisatie van het examen.
- 2.4. Indien meerdere honden deelnemen aan een examen, worden de geurbronnen nadat drie honden gezocht hebben ververst en op een andere plaats neergelegd om zo te voorkomen dat latere honden een Alert kunnen geven op basis van de hondengeur van eerdere honden.
- 2.5. De geleider mag zelf kiezen of hij de hond gedurende een onderdeel aangelijnd of los laat zoeken. De geleider mag dit naar believen tijdens het onderdeel afwisselen.
- 2.6. Bij het begin van elk onderdeel dient de geleider zich correct aan te melden bij de examinerator. Bij het aanmelden dient de geleider duidelijk de volgende zaken aan te geven:
  - a. Naam geleider
  - b. Naam hond
  - c. Geur waarop de hond zoekt
  - d. Wijze waarop de hond een gevonden bron verwijstPas na het aanmelden en na bevestiging van de organisator mag de zoeking gestart worden.
- 2.7. Wanneer een geleider tijdens een onderdeel een bron gevonden heeft en de hond hiervoor heeft beloofd, dient hij te wachten met het hervatten van de zoeking tot hij van de examinerator de bevestiging heeft gekregen dat hij de zoeking mag hervatten. Gedurende deze tijd dient de hond rustig naast de geleider te zitten, staan of liggen.
- 2.8. Zodra een geleider een onderdeel heeft afgerond dient hij of zij zich correct af te melden bij de examinerator. Het afmelden vindt plaats door het uitspreken van de woorden "Einde zoeking" en aan te geven hoeveel bronnen er door de hond gevonden zijn. Na bevestiging door de examinerator is de oefening geëindigd.

## Artikel 3 - Beoordelingssysteem algemeen

- 3.1. Bij beoordeling van het examen wordt gebruik gemaakt van twee aspecten. Elk onderdeel wordt ten eerste beoordeeld aan de hand van het STAR-systeem. Ten tweede ontvangt elk onderdeel een apart oordeel (Oordeel Examinerator) op basis van de algemene indruk die de examinerator heeft van de wijze waarop de deelnemer met zijn of haar hond het onderdeel afwerkt.

- 3.3. Het STAR-systeem bestaat uit de volgende vier onderdelen, waarvan de beginletters samen het acroniem STAR vormen:
  - a. Structure
  - b. Teamwork
  - c. Alert
  - d. Reward
- 3.4. Het onderdeel Structure ziet op een gestructureerde afwerking van het onderdeel door de geleider en de hond, waarbij de hond zo efficiënt mogelijk wordt ingezet door de geleider om zo min mogelijk energie te verbruiken.
- 3.5. Het onderdeel Teamwork ziet op de mate waarin hond en geleider op elkaar vertrouwen, op elkaar ingespeeld zijn en als een team het onderdeel afwerken.
- 3.6. De Alert ziet op de verwijzing van de hond, waarbij gestreefd wordt naar een duidelijke, rustige en voldoende lange verwijzing.
- 3.7. De Reward ziet op de beloning van de hond door de geleider, waarbij wordt gestreefd naar een correcte timing door de geleider en een beloning die door de hond voldoende wordt nagestreefd.
- 3.8. Bij het Oordeel Examinator wordt één cijfer gegeven tussen een vooraf vastgesteld minimum- en maximaantal punten. Bij het geven van dit cijfer kijkt de examiner naar de relatie tussen hond en geleider en de werkwillegheid of will-to-please van de hond.

## Artikel 4 - Beoordeling Structure

- 4.1. De beoordeling van de structure is grotendeels afwijkend per onderdeel van het examen en wordt daarom separaat per onderdeel beschreven.
- 4.2. Bij een examen op niveau 1 (Beginners) is het nog niet noodzakelijk dat de geleider zichzelf met zijn of haar hond formeel aanmeldt en afmeldt. Op dit onderdeel kan dus geen puntenaftrek worden gegeven.

## Artikel 5 - Beoordeling Teamwork

- 5.1. Het aspect Teamwork wordt bij elk onderdeel van het examen beoordeeld, waarbij voor het zoeken naar elke bron een aparte score wordt gegeven.
- 5.2. De maximale score die per bron gegeven kan worden is 10 (tien) punten, de minimale score is 0 (nul) punten.
- 5.3. Indien een bron niet wordt gevonden door de hond, wordt het onderdeel Teamwork voor die bron alleen beoordeeld indien de geleider voldoende lang naar die bron gezocht heeft zodat de examiner een voldoende onderbouwde beoordeling kan geven.
- 5.4. Elke keer dat een hond een aanzet tot een Alert geeft, welke vervolgens wordt afgebroken voordat de geleider de hond beloont, of welke door de geleider wordt gecorrigeerd, wordt hiervoor een aftrek gegeven van minimaal 1 en maximaal 2 punten, te beoordelen door de examiner. Dit wordt op het examenformulier aangegeven in de categorie "*Halve verwijzing*". Een Halve verwijzing kan meerdere keren bij één bron voorkomen. Indien deze meer dan één keer voorkomt, worden de punten bij elkaar opgeteld en wordt het totaal van de score afgetrokken.

- 5.5. Indien de geleider de hond hindert bij het zoeken van de bron, bijvoorbeeld door de lijnvoering, wordt hiervoor een aftrek gegeven van minimaal 1 en maximaal 2 punten, te beoordelen door de examiner. Dit wordt op het examenformulier aangegeven in de categorie "Geleider hindert hond".
- 5.6. Van zowel de hond als de geleider wordt een zelfverzekerde houding verwacht tijdens het afwerken van het onderdeel. Indien de hond zich onzeker toont jegens de geleider of jegens het onderdeel in het algemeen, of specifieke aspecten van het onderdeel in het bijzonder, of indien de geleider zich onzeker toont tegenover de hond, wordt hiervoor een aftrek gegeven van minimaal 1 en maximaal 2 punten, te beoordelen door de examiner. Dit wordt op het examenformulier aangegeven in de categorie "Onzekerheid geleider of hond".
- 5.7. Tijdens het afwerken van het onderdeel dient de geleider de hond voldoende, maar niet te veel begeleiding te geven. Een voorbeeld van te weinig begeleiding, is de situatie waarin de geleider de hond geheel zelfstandig laat zoeken en de hond niet op de juiste manier en de juiste plaats aanzet tot zoeken. Een voorbeeld van te veel begeleiding is de situatie waarin de geleider de hond een opvolgende reeks van commando's of correcties geeft, waarbij de hond geen of onvoldoende tijd krijgt om zelfstandig te zoeken. Indien de geleider te veel of te weinig begeleiding geeft, wordt hiervoor een aftrek gegeven van minimaal 1 en maximaal 4 punten, te beoordelen door de examiner. Dit wordt op het examenformulier aangegeven in de categorie "Te veel / weinig begeleiding".
- 5.8. Indien een onderdeel een voor de geleider vooraf onbekend aantal bronnen bevat, dient de geleider door het inschatten van zijn hond op het juiste moment te bepalen wanneer de zoeking afgebroken dient te worden. Indien de geleider zijn hond te lang laat doorzoeken of de zoeking te vroeg afbreekt, wordt hiervoor een aftrek gegeven van minimaal 1 en maximaal 2 punten, te beoordelen door de examiner. Dit wordt op het examenformulier aangegeven in de categorie "Te vroeg / laat afbreken".

## Artikel 6 - Beoordeling Alert

- 6.1. Het aspect Alert wordt bij elk onderdeel van het examen beoordeeld, waarbij voor de alert bij elke bron een aparte score wordt gegeven.
- 6.2. De maximale score die per bron gegeven kan worden is 10 (tien) punten, de minimale score is 0 (nul) punten.
- 6.3. Indien een bron niet wordt gevonden door de hond, wordt de Alert niet beoordeeld en ontvangt de geleider hiervoor de minimale score van nul punten.
- 6.4. De hond wordt beoordeeld op de mate waarin hij een Alert van voldoende lengte laat zien. Bij een examen op niveau 1 (Beginners) is het doel dat de hond de Alert minimaal drie seconden aaneengesloten aanhoudt. Indien de hond de Alert zelfstandig eerder afbreekt of indien de Alert wordt afgebroken doordat de geleider eerder het signaal voor de beloning geeft, wordt hiervoor een aftrek gegeven van minimaal 1 en maximaal 5 punten, te beoordelen door de examiner. Dit wordt op het examenformulier aangegeven in de categorie "Te korte alert".



- 6.5. Naast de lengte van de Alert dient de Alert ook aan een aantal andere aspecten te voldoen. Deze aspecten worden samengenomen in één categorie. Specifieke verminderingen worden hierbij gegeven voor in elk geval de onderstaande punten:
- a. De hond verwijst op een andere manier dan vooraf door de geleider aangegeven. Dit is bijvoorbeeld het geval wanneer de geleider aangeeft dat de hond zittend verwijst, en de hond in de wedstrijd liggend verwijst. Indien de hond op een verkeerde manier verwijst wordt een aftrek gegeven van minimaal 1 en maximaal 3 punten, te beoordelen door de examinator.
  - b. De hond kijkt tijdens de Alert om naar de geleider voordat deze het signaal voor de beloning geeft. In deze situatie wordt een aftrek gegeven van minimaal 1 en maximaal 3 punten, te beoordelen door de examinator.
  - c. De hond voert de Alert uit op meer dan 30 centimeter afstand van de locatie van de bron. In deze situatie wordt een aftrek gegeven van minimaal 1 en maximaal 3 punten, te beoordelen door de examinator.

Naast bovenstaande specifieke punten kan ook puntenaftrek worden gegeven voor alle afwijkingen van het ideaalbeeld van de Alert waarbij de hond rustig, duidelijk en onverstoorbaar de geurbron aanwijst. Deze puntenaftrek is ter beoordeling door de examinator. De totale aftrek voor deze categorie bedraagt minimaal 1 punt en maximaal 5 punten, te beoordelen door de examinator. Dit wordt op het examenformulier aangegeven in de categorie "Onjuiste alert".

- 6.6. Tijdens het uitvoeren van de Alert, maar ook tijdens het uitvoeren van de gehele oefening, is het niet toegestaan dat de hond de geurbron, het omhulsel van de geurbron of enig ander object in de ruimte oppakt met zijn bek. Indien de hond wel iets oppakt met zijn bek wordt hiervoor een aftrek gegeven van minimaal 1 en maximaal 2 punten, te beoordelen door de examinator. Dit wordt op het wedstrijdformulier aangegeven in de categorie "Hond pakt object".
- 6.7. Tijdens het uitvoeren van de Alert, maar ook tijdens het uitvoeren van de gehele oefening, is het niet toegestaan dat de hond aan de geurbron, het omhulsel van de geurbron of enig ander object krabbelt of hier in bijt of aan likt. Indien de hond wel ergens aan krabbelt, in bijt of aan likt wordt hiervoor een aftrek gegeven van minimaal 1 en maximaal 2 punten, te beoordelen door de examinator. Dit wordt op het examenformulier aangegeven in de categorie "Krabbelen of bijten".
- 6.8. Het is niet toegestaan dat de geleider de hond een verbaal of fysiek commando geeft tot het uitvoeren van de Alert. De hond dient dit zelfstandig te doen. Indien de geleider een dergelijk commando geeft, wordt hiervoor een aftrek gegeven van minimaal 1 en maximaal 2 punten, te beoordelen door de examinator. Dit wordt op het examenformulier aangegeven in de categorie "Commando bij Alert".
- 6.9. Indien de examinator van mening is dat de Alert niet is uitgevoerd, althans niet zichtbaar is geweest voor een ander dan de geleider, kan de examinator besluiten geen punten toe te kennen voor de Alert. Dit kan bijvoorbeeld het geval zijn bij een Alert van minder dan een halve seconde, waarbij de geleider direct beloont, zonder de hond de Alert te laten uitvoeren. Dit wordt op het examenformulier aangegeven door tien punten aftrek te geven in de categorie "Geen Alert uitgevoerd".

## Artikel 7 - Beoordeling Reward

- 7.1. Het aspect Reward wordt bij elk onderdeel van het examen beoordeeld, waarbij voor de Reward bij elke bron een aparte score wordt gegeven.
- 7.2. De maximale score die per bron gegeven kan worden is 10 (tien) punten, de minimale score is 0 (nul) punten.
- 7.3. Indien een bron niet wordt gevonden door de hond, wordt de Reward niet beoordeeld en ontvangt de geleider hiervoor de minimale score van nul punten.
- 7.4. Wanneer de geleider van mening is dat de hond de bron heeft gevonden, mag hij hiervan aan de examiner bevestiging vragen door het woord "Melding" te zeggen. In dit geval zal de examiner met een kort antwoord "Ja" of "Nee" aangeven of de hond de bron gevonden heeft, waarna de geleider over kan gaan tot het geven van het signaal voor de Reward. Voor deze vraag aan de examiner wordt geen puntenaftrek gegeven, echter indien de hond een afwijking vertoont in de alert als reactie op de vraag die de geleider aan de examiner stelt of als reactie op het antwoord van de examiner, wordt hiervoor wel de gebruikelijke puntenaftrek gegeven.
- 7.5. Het signaal voor de Reward dient door de geleider te worden gegeven op het moment dat de hond maximaal gefocust is op de bron. Indien de geleider het signaal voor de Reward geeft terwijl de hond zijn blik ergens anders op gericht heeft dan op de bron, of terwijl de hond bijvoorbeeld krabbelt aan de bron of andere handelingen uitvoert die ongewenst zijn bij een alert, wordt hiervoor een aftrek gegeven van minimaal 1 en maximaal 4 punten, te beoordelen door de examiner. Dit wordt op het examenformulier aangegeven in de categorie "Verkeerde timing Reward".
- 7.6. Indien de geleider het signaal voor de Reward geeft terwijl de hond omkijkt naar de geleider wordt hiervoor een aftrek gegeven van minimaal 1 en maximaal 4 punten, te beoordelen door de examiner. Dit wordt op het examenformulier aangegeven in de categorie "Reward bij omkijken". Wanneer een geleider op basis hiervan aftrek krijgt, zal er automatisch ook altijd een aftrek worden gegeven in de categorie "Verkeerde timing Reward".
- 7.7. Indien de geleider het signaal voor de Reward geeft en de hond hier niet direct op reageert, wordt hiervoor een aftrek gegeven van minimaal 1 en maximaal 2 punten, te beoordelen door de examiner. Dit wordt op het examenformulier aangegeven in de categorie "Hond merkt signaal niet op".
- 7.8. Indien de geleider na het geven van het signaal de hond zijn of haar beloning aanbiedt en de hond hier geen interesse in heeft, wordt hiervoor een aftrek gegeven van minimaal 1 en maximaal 2 punten, te beoordelen door de examiner. Dit wordt op het examenformulier aangegeven in de categorie "Geen interesse in Reward".
- 7.9. Indien de examiner van mening is dat de Reward niet is uitgevoerd, althans niet zichtbaar is geweest voor een ander dan de geleider, kan de examiner besluiten geen punten toe te kennen voor de Reward. Dit wordt op het examenformulier aangegeven door tien punten aftrek te geven in de categorie "Geen Reward uitgevoerd".

## Artikel 8 - Valsmeldingen

- 8.1. Indien de hond tijdens een examenonderdeel een valsmelding geeft, wordt hiervoor een vaste aftrek van tien punten gegeven.
- 8.2. Tijdens elk examenonderdeel kunnen meerdere valsmeldingen gegeven worden, waarbij voor elke valsmelding opnieuw tien punten in mindering worden gebracht.
- 8.3. Een valsmelding ontstaat ten eerste wanneer de geleider van mening is dat de hond een bron heeft gevonden, aan de examinerator hiervan bevestiging vraagt door het woord "Melding" te zeggen en de examinerator aangeeft dat de bron niet gevonden is.
- 8.4. Indien de geleider het woord "Correctie" zegt voordat de examinerator aangeeft dat de bron niet gevonden is, is geen sprake van een valsmelding.
- 8.5. Een valsmelding ontstaat ten tweede wanneer de geleider van mening is dat de hond een bron heeft gevonden en vervolgens de hond het signaal geeft voor de beloning, terwijl de bron in werkelijkheid op een andere plaats dan door de hond aangegeven ligt.

## Artikel 9 - Uitleg Line-up

- 9.1. Bij een Line-up bij een examen voor niveau 1 (Beginners) worden acht objecten gebruikt.
- 9.2. Een object dat wordt gebruikt in een Line-up bij een examen voor niveau 1 (Beginners) dient te voldoen aan de volgende eisen
  - a. De buitenmaat van het object is maximaal 60 centimeter
  - b. Het object heeft een opening van ten minste 5 en maximaal 10 centimeter doorsnede aan de bovenkant.
- 9.3. Alle objecten worden op een afstand van 50 centimeter van elkaar gelegd (gemeten van hart tot hart).
- 9.4. In de line-up mogen verschillende objecten worden gebruikt, zolang alle objecten voldoen aan de eisen die aan een object worden gesteld.
- 9.5. De tijdslimiet voor de line-up zoeking bij een examen voor niveau 1 (Beginners) is zes minuten.
- 9.6. De opstelling van de verschillende objecten in de line-up is een enkele rechte lijn.
- 9.7. Bij een examen voor niveau 1 (Beginners) worden in de line-up zes verschillende geurbronnen weggelegd, waarvan één geurbron de aan de hond aangeleerde geur is. Dit aantal geurbronnen is vooraf bekend voor de geleider.
- 9.8. De keuze van de positie van de geurbronnen is volledig vrij. Het is toegestaan om de geurbronnen in twee objecten naast elkaar te leggen.
- 9.9. De geurbronnen dienen bij voorkeur niet met het blote oog zichtbaar te zijn in het object. Indien dit niet mogelijk is en de geurbronnen wel zichtbaar zijn, dient in de twee overige objecten een extra, leeg omhulsel neergelegd te worden dat met het blote oog niet te onderscheiden is van de geurbronnen.
- 9.10. De line-up wordt zes keer uitgevoerd. Na elke herhaling dient de geleider met zijn rug naar de oefening toe te gaan staan, zodat de examinerator de plaats van de geurbronnen kan afwisselen. De geleider dient ervoor te zorgen dat de hond op de geleider gericht is en niet ziet welke objecten er verwisseld worden.

- 9.11. Indien de examiner van mening is dat de geleider zich niet op de juiste wijze opstelt tijdens het wisselen van de geurbronnen, kan hij de geleider een waarschuwing geven. Indien hierna de geleider bij de line-up zich nogmaals niet op de juiste wijze opstelt, kan de examiner besluiten de geleider voor dit gehele onderdeel geen punten te geven.
- 9.12. Van de zes herhalingen is het toegestaan dat de geurbronnen meermaals op dezelfde plaats liggen, echter na maximaal twee herhalingen dient de geurbron op een andere plaats neergelegd te worden.
- 9.13. Indien de hond het object met de geurbron heeft gemarkeerd, bijvoorbeeld door hierop te kwijlen, kan de examiner besluiten de geurbron in een ander object te plaatsen.

## Artikel 10 - Beoordelingssysteem Line-up

- 10.1. Voor de Line-up kan een maximale score worden behaald van 260 punten en een minimale score van 0 punten. De behaalde score wordt vervolgens omgerekend naar een percentage tussen 0 en 100%.
- 10.2. Bij dit onderdeel zijn 20 punten te verdienen op basis van het Oordeel Examinator.
- 10.3. Hiernaast zijn er per bron 40 punten te verdienen, dit zijn 240 punten in totaal. De 40 punten per bron zijn verdeeld over maximaal 10 punten voor Teamwork, 10 punten voor de Alert, 10 punten voor de Reward (alle drie zoals in voorgaande artikelen omschreven) en 10 punten voor de Structure.
- 10.4. De maximale score die per bron voor Structure gegeven kan worden is 10 (tien) punten, de minimale score is 0 (nul) punten.
- 10.5. Indien een bron niet wordt gevonden door de hond, wordt de Structure niet beoordeeld en ontvangt de geleider hiervoor de minimale score van nul punten.
- 10.6. Bij het onderdeel Line-up mag de geleider per herhaling met zijn hond slechts één keer heen en weer de Line-up aflopen. Indien de geleider meer dan één keer de Line-up gedeeltelijk afloopt, ontvangt hij hiervoor een vaststaande aftrek van 5 punten per keer. Deze aftrek wordt op het examenformulier aangegeven in de categorie "Extra start Line-up".
- 10.7. Tijdens het afwerken van het onderdeel Line-up dient de hond de objecten waaruit de Line-up bestaat in volgorde af te zoeken. Indien de hond één of meerdere bronnen overslaat, ontvangt de geleider hiervoor een vaststaande aftrek van één punt per keer. Deze aftrek wordt op het examenformulier aangegeven in de categorie "Overgeslagen objecten".
- 10.8. Indien de hond tijdens het zoeken het eerste object van de Line-up overslaat, wordt hiervoor een extra aftrek van één punt gegeven, bovenop de aftrek die de geleider al ontvangt voor het overslaan van een object in het algemeen. Deze aftrek wordt op het examenformulier aangegeven in de categorie "Eerste object overgeslagen".
- 10.9. Tijdens het afwerken van het onderdeel Line-up dient de hond de objecten waaruit de Line-up bestaat in volgorde af te zoeken. Indien de hond enkele objecten meermaals afzoekt zonder hierbij de reguliere volgorde aan te houden, wordt hiervoor een aftrek gegeven van minimaal 1 en maximaal 2 punten, te beoordelen door de examiner. Dit wordt op het examenformulier aangegeven in de categorie "Bronnen meermaals afzoeken".

## Artikel 11 - Uitleg Area Search

- 11.1. Bij een Area Search bij een examen voor niveau 1 (Beginners) wordt een ruimte gebruikt van minimaal 20 vierkante meter en maximaal 30 vierkante meter. In overleg met de Nederlandse Detectie Bond mag de organisator van deze maten afwijken, waarbij dit gecompenseerd dient te worden met relatief meer zoekplaatsen in de ruimte (bij een kleinere ruimte) of minder zoekplaatsen (bij een grotere ruimte).
- 11.2. De specifieke indeling van de ruimte die wordt gebruikt voor de Area Search is ter beslissing van de organisator, waarbij uiteraard altijd zorg gedragen moet worden voor een veilige omgeving voor zowel geleider als hond.
- 11.3. Het is bij een Area Search bij een examen voor niveau 1 (Beginners) niet noodzakelijk dat de ruimte veegschoon is bij aanvang van de wedstrijd, het is de verantwoordelijkheid van de geleider om ervoor te zorgen dat de hond geen losliggende objecten opeet.
- 11.4. De tijdslimiet voor de Area Search bij een examen voor niveau 1 (Beginners) is 6 minuten.
- 11.5. Bij een examen voor niveau 1 (Beginners) worden bij het onderdeel Area Search 3 geurbronnen weggelegd. Dit aantal geurbronnen is vooraf bekend voor de geleider.
- 11.6. De keuze van de positie van de geurbronnen dient te voldoen aan de volgende eisen:
  - a. De geurbron ligt niet in een geheel afgesloten omhulsel of container, waardoor de geurverspreiding goed mogelijk is.
  - b. Er wordt niet gewerkt met diepe hides. De bronnen liggen in het directe bereik van de hond.
  - c. De bronnen liggen niet hoger dan een hoogte die door de hond met zijn neus bereikt kan worden door de hond op zijn achterpoten te laten staan, uitgaande van de kleinste aan het examen deelnemende hond.
  - d. Elke geurbron ligt op een afstand van minimaal 70 centimeter van een andere geurbron.
- 11.7. De geurbronnen dienen bij voorkeur niet met het blote oog zichtbaar te zijn. Indien dit niet mogelijk is en de geurbronnen wel zichtbaar zijn, dienen minimaal vier extra lege omhulsels neergelegd te worden die met het blote oog niet te onderscheiden zijn van de geurbron.
- 11.8. Bij de Area Search wordt de geleider voordat hij of zij begint met zoeken gedurende maximaal 60 seconden in de gelegenheid gesteld de ruimte zonder hond te verkennen.
- 11.9. Na afloop van deze verkenning dient de geleider een zoekplan aan te geven aan de examineraar waaruit moet blijken dat de geleider een voldoende begrip heeft van de achterliggende theorie aangaande detectie en zijn of haar hond op een optimale wijze voor de zoeking kan inzetten, zonder daarbij zichzelf of zijn of haar hond in gevaar te brengen.
- 11.10. Nadat de examineraar de kern van het zoekplan heeft overgenomen op het examenformulier, geeft hij de geleider een teken dat de zoeking gestart mag worden. Pas vanaf dat moment start de tijdslimiet voor de Area Search zoals hierboven benoemd.

## Artikel 12 - Beoordelingssysteem Area Search

- 12.1. Voor de Area Search kan een maximale score worden behaald van 130 punten en een minimale score van 0 punten. Deze score wordt vervolgens omgerekend naar een percentage tussen 0 en 100%.
- 12.2. Bij dit onderdeel zijn 20 punten te verdienen op basis van het Oordeel Examinator.
- 12.3. Hiernaast zijn er per bron 30 punten te verdienen, dit zijn 90 punten in totaal. De 30 punten per bron zijn verdeeld over maximaal 10 punten voor Teamwork, 10 punten voor de Alert, 10 punten voor de Reward zoals in voorgaande artikelen omschreven.
- 12.4. Daarnaast wordt voor dit onderdeel een aparte score voor het aspect Structure gegeven. Voor dit aspect kan een maximale score van 20 (twintig) punten worden behaald. De minimale score is 0 (nul) punten.
- 12.5. De score voor de Structure is niet afhankelijk van het feit of de hond een bron wel of niet vindt en wordt altijd beoordeeld.
- 12.6. In het zoekplan dient rekening gehouden te worden met de indeling van de ruimte in logische zoekgebieden. Indien dit niet of onvoldoende gebeurt, wordt hiervoor een aftrek gegeven van minimaal 1 en maximaal 4 punten, te beoordelen door de examiner. Dit wordt op het examenformulier aangegeven in de categorie "Geen indeling subgebieden".
- 12.7. In het zoekplan dient aangegeven te worden of er sprake is van omgevingsomstandigheden zoals weer, licht of geluid waar rekening mee gehouden moet worden. Indien dit niet of onvoldoende gebeurt, wordt hiervoor een aftrek gegeven van minimaal 1 en maximaal 4 punten, te beoordelen door de examiner. Dit wordt op het examenformulier aangegeven in de categorie "Geen omgevingsbeoordeling".
- 12.8. In het zoekplan dient aangegeven te worden of er in de ruimte situaties zijn die onnodig afleidend werken bij de zoeking, gevaarlijk kunnen zijn of worden voor de hond of geleider en dient aangegeven te worden of de ruimte voldoende veilig is om de zoeking te kunnen starten. Indien dit niet of onvoldoende gebeurt, wordt hiervoor een aftrek gegeven van minimaal 1 en maximaal 4 punten, te beoordelen door de examiner. Dit wordt op het examenformulier aangegeven in de categorie "Niet beoordelen veiligheid".
- 12.9. In het zoekplan dient beargumenteerd aangegeven te worden of de hond tijdens de zoeking aangeliend wordt gehouden of dat de hond zonder lijn (een deel van) de zoeking uitvoert. Indien dit niet of onvoldoende gebeurt, wordt hiervoor een aftrek gegeven van minimaal 1 en maximaal 4 punten, te beoordelen door de examiner. Dit wordt op het examenformulier aangegeven in de categorie "Lijnvoering niet beoordelen".
- 12.10. Gedurende de zoeking dient de geleider het zoekplan aan te houden of gemotiveerd gedurende de zoeking aan te geven waarom de geleider van het plan afwijkt. Indien dit niet of onvoldoende gebeurt, wordt hiervoor een aftrek gegeven van minimaal 1 en maximaal 10 punten, te beoordelen door de examiner. Dit wordt op het examenformulier aangegeven in de categorie "Afwijken van zoekplan".



## Artikel 13 - Uitleg Vehicle Search

- 13.1. Bij een Vehicle Search bij een examen voor niveau 1 (Beginners) wordt een klein voertuig gebruikt. Hierbij kan worden gedacht aan een scooter, bromfiets, bakfiets of twee fietsen. In overleg met de Nederlandse Detectie Bond mag de organisator van deze specificaties afwijken.
- 13.2. De specifieke keuze voor het voertuig dat wordt gebruikt voor de Vehicle Search is ter beslissing van de organisator, waarbij uiteraard altijd zorg gedragen moet worden voor een veilige omgeving voor zowel geleider als hond.
- 13.3. De tijdslimiet voor de Vehicle Search bij een examen voor niveau 1 (Beginners) is 3 minuten.
- 13.4. Bij een examen voor niveau 1 (Beginners) wordt bij het onderdeel Vehicle Search één geurbron weggelegd. Dit aantal geurbronnen is vooraf bekend voor de geleider.
- 13.5. De keuze van de positie van de geurbron dient te voldoen aan de volgende eisen:
  - a. De geurbron ligt niet in een geheel afgesloten omhulsel of container, waardoor de geurverspreiding goed mogelijk is.
  - b. Er wordt niet gewerkt met diepe hides. De geurbron ligt in het directe bereik van de hond.
  - c. De geurbron ligt niet hoger dan een hoogte die door de hond met zijn neus bereikt kan worden door de hond op zijn achterpoten te laten staan, uitgaande van de kleinste aan het examen deelnemende hond.
  - d. De geurbron dient bij voorkeur niet met het blote oog zichtbaar te zijn in het object. Indien dit niet mogelijk is en de geurbron wel zichtbaar is, dienen minimaal twee extra lege omhulsels neergelegd te worden die met het blote oog niet te onderscheiden zijn van de geurbron.
- 13.6. Bij de Vehicle Search wordt de geleider voordat hij of zij begint met zoeken gedurende maximaal 60 seconden in de gelegenheid gesteld het voertuig zonder hond te verkennen.
- 13.7. Na afloop van deze verkenning dient de geleider een zoekplan aan te geven aan de examiner waaruit moet blijken dat de geleider een voldoende begrip heeft van de achterliggende theorie aangaande detectie en zijn of haar hond op een optimale wijze voor de zoeking kan inzetten, zonder daarbij zichzelf of zijn of haar hond in gevaar te brengen.
- 13.8. Nadat de examiner de kern van het zoekplan heeft overgenomen op het examenformulier, geeft hij de geleider een teken dat de zoeking gestart mag worden. Pas vanaf dat moment start de tijdslimiet voor de Vehicle Search zoals hierboven benoemd.

## Artikel 14 - Beoordelingssysteem Vehicle Search

- 14.1. De puntentelling voor de Vehicle Search is gelijk aan die voor de Area Search, met uitzondering van de punten in dit artikel.
- 14.2. Voor de Vehicle Search kan een maximale score worden behaald van 70 punten en een minimale score van 0 punten. Deze score wordt vervolgens omgerekend naar een percentage tussen 0 en 100%.
- 14.3. Bij dit onderdeel zijn 20 punten te verdienen op basis van het Oordeel Examinator.

- 14.4. Hiernaast zijn er per bron 30 punten te verdienen, dit zijn 30 punten in totaal. De 30 punten per bron zijn verdeeld over maximaal 10 punten voor Teamwork, 10 punten voor de Alert, 10 punten voor de Reward zoals in voorgaande artikelen omschreven.
- 14.5. Daarnaast wordt voor dit onderdeel een aparte score voor het aspect Structure gegeven. Voor dit aspect kan een maximale score van 20 (twintig) punten worden behaald. De minimale score is 0 (nul) punten.

## Sectie 8 - Reglement voor examenniveau Advanced

### Artikel 1 - Onderdelen van het examen

- 1.1. Elk examen op niveau 2 (Advanced) kent drie onderdelen, te weten de Line-up, de Area Search en de Vehicle Search.
- 1.2. Bij de Line-up wordt binnen een tijdslimiet een vooraf vastgestelde reeks van objecten afgezocht door de hond waarbij uit een vooraf bepaald aantal geurbronnen de door de hond aangeleerde geur aangewezen dient te worden.
- 1.3. Bij de Area Search wordt binnen een tijdslimiet een vooraf door de organisator vastgestelde ruimte afgezocht door de hond waarbij een vooraf bepaald aantal geurbronnen van de door de hond aangeleerde geur aangewezen dient te worden.
- 1.4. Bij de Vehicle Search wordt binnen een tijdslimiet een vooraf door de organisator vastgesteld voertuig afgezocht door de hond waarbij een vooraf bepaald aantal geurbronnen van de door de hond aangeleerde geur aangewezen dient te worden.

### Artikel 2 - Algemene punten

- 2.1. Bij examens op niveau 2 (Advanced) wordt alleen gewerkt met indirecte geurbronnen. Dit is een bron die in contact is geweest met de geurbron, maar niet de geurbron zelf is.
- 2.2. Bij examens op niveau 2 (Advanced) wordt voor verleidingsgeuren ook gebruik gemaakt van indirecte geurbronnen. Er wordt gebruik gemaakt van lage verleidingsgeuren.
- 2.3. Indien meerdere honden deelnemen aan een examen, worden de geurbronnen nadat drie honden gezocht hebben ververst en op een andere plaats neergelegd om zo te voorkomen dat latere honden een Alert kunnen geven op basis van de hondengeur van eerdere honden.
- 2.4. De geleider mag zelf kiezen of hij de hond gedurende een onderdeel aangelijnd of los laat zoeken. De geleider mag dit naar believen tijdens het onderdeel afwisselen.
- 2.5. Bij het begin van elk onderdeel dient de geleider zich correct aan te melden bij de examinerator. Bij het aanmelden dient de geleider duidelijk de volgende zaken aan te geven:
  - a. Naam geleider
  - b. Naam hond
  - c. Geur waarop de hond zoekt
  - d. Wijze waarop de hond een gevonden bron verwijstPas na het aanmelden en na bevestiging van de organisator mag de zoeking gestart worden.

- 2.6. Wanneer een geleider tijdens een onderdeel een bron gevonden heeft en de hond hiervoor heeft beloofd, dient hij te wachten met het hervatten van de zoeking tot hij van de examinerator de bevestiging heeft gekregen dat hij de zoeking mag hervatten. Gedurende deze tijd dient de hond rustig naast de geleider te zitten, staan of liggen.
- 2.7. Zodra een geleider een onderdeel heeft afgerond dient hij of zij zich correct af te melden bij de examinerator. Het afmelden vindt plaats door het uitspreken van de woorden "Einde zoeking" en aan te geven hoeveel bronnen er door de hond gevonden zijn. Na bevestiging door de examinerator is de oefening geëindigd.

## Artikel 3 - Beoordelingssysteem algemeen

- 3.1. Bij beoordeling van het examen wordt gebruik gemaakt van twee aspecten. Elk onderdeel wordt ten eerste beoordeeld aan de hand van het STAR-systeem. Ten tweede ontvangt elk onderdeel een apart oordeel (Oordeel Examinerator) op basis van de algemene indruk die de examinerator heeft van de wijze waarop de deelnemer met zijn of haar hond het onderdeel afwerkt.
- 3.2. Het STAR-systeem bestaat uit de volgende vier onderdelen, waarvan de beginletters samen het acroniem STAR vormen:
  - a. Structure
  - b. Teamwork
  - c. Alert
  - d. Reward
- 3.3. Het onderdeel Structure ziet op een gestructureerde afwerking van het onderdeel door de geleider en de hond, waarbij de hond zo efficiënt mogelijk wordt ingezet door de geleider om zo min mogelijk energie te verbruiken.
- 3.4. Het onderdeel Teamwork ziet op de mate waarin hond en geleider op elkaar vertrouwen, op elkaar ingespeeld zijn en als een team het onderdeel afwerken.
- 3.5. De Alert ziet op de verwijzing van de hond, waarbij gestreefd wordt naar een duidelijke, rustige en voldoende lange verwijzing.
- 3.6. De Reward ziet op de beloning van de hond door de geleider, waarbij wordt gestreefd naar een correcte timing door de geleider en een beloning die door de hond voldoende wordt nagestreefd.
- 3.7. Bij het Oordeel Examinerator wordt één cijfer gegeven tussen een vooraf vastgesteld minimum- en maximaantal punten. Bij het geven van dit cijfer kijkt de examinerator naar de relatie tussen hond en geleider en de werkwiligheid of will-to-please van de hond.

## Artikel 4 - Beoordeling Structure

- 4.1. De beoordeling van de structure is grotendeels afwijkend per onderdeel van het examen en wordt daarom separaat per onderdeel beschreven.
- 4.2. Bij een examen op niveau 2 (Advanced) is het nog niet noodzakelijk dat de geleider zichzelf met zijn of haar hond formeel aanmeldt en afmeldt. Op dit onderdeel kan dus geen puntenaftrek worden gegeven.

## Artikel 5 - Beoordeling Teamwork

- 5.1. Het aspect Teamwork wordt bij elk onderdeel van het examen beoordeeld, waarbij voor het zoeken naar elke bron een aparte score wordt gegeven.
- 5.2. De maximale score die per bron gegeven kan worden is 10 (tien) punten, de minimale score is 0 (nul) punten.
- 5.3. Indien een bron niet wordt gevonden door de hond, wordt het onderdeel Teamwork voor die bron alleen beoordeeld indien de geleider voldoende lang naar die bron gezocht heeft zodat de examinerator een voldoende onderbouwde beoordeling kan geven.
- 5.4. Elke keer dat een hond een aanzet tot een Alert geeft, welke vervolgens wordt afgebroken voordat de geleider de hond beloont, of welke door de geleider wordt gecorrigeerd, wordt hiervoor een aftrek gegeven van minimaal 1 en maximaal 2 punten, te beoordelen door de examinerator. Dit wordt op het examenformulier aangegeven in de categorie "Halve verwijzing". Een Halve verwijzing kan meerdere keren bij één bron voorkomen. Indien deze meer dan één keer voorkomt, worden de punten bij elkaar opgeteld en wordt het totaal van de score afgetrokken.
- 5.5. Indien de geleider de hond hindert bij het zoeken van de bron, bijvoorbeeld door de lijnvoering, wordt hiervoor een aftrek gegeven van minimaal 1 en maximaal 2 punten, te beoordelen door de examinerator. Dit wordt op het examenformulier aangegeven in de categorie "Geleider hindert hond".
- 5.6. Van zowel de hond als de geleider wordt een zelfverzekerde houding verwacht tijdens het afwerken van het onderdeel. Indien de hond zich onzeker toont jegens de geleider of jegens het onderdeel in het algemeen, of specifieke aspecten van het onderdeel in het bijzonder, of indien de geleider zich onzeker toont tegenover de hond, wordt hiervoor een aftrek gegeven van minimaal 1 en maximaal 2 punten, te beoordelen door de examinerator. Dit wordt op het examenformulier aangegeven in de categorie "Onzekerheid geleider of hond".
- 5.7. Tijdens het afwerken van het onderdeel dient de geleider de hond voldoende, maar niet te veel begeleiding te geven. Een voorbeeld van te weinig begeleiding, is de situatie waarin de geleider de hond geheel zelfstandig laat zoeken en de hond niet op de juiste manier en de juiste plaats aanzet tot zoeken.  
Een voorbeeld van te veel begeleiding is de situatie waarin de geleider de hond een opvolgende reeks van commando's of correcties geeft, waarbij de hond geen of onvoldoende tijd krijgt om zelfstandig te zoeken. Indien de geleider te veel of te weinig begeleiding geeft, wordt hiervoor een aftrek gegeven van minimaal 1 en maximaal 4 punten, te beoordelen door de examinerator. Dit wordt op het examenformulier aangegeven in de categorie "Te veel / weinig begeleiding".
- 5.8. Indien een onderdeel een voor de geleider vooraf onbekend aantal bronnen bevat, dient de geleider door het inschatten van zijn hond op het juiste moment te bepalen wanneer de zoeking afgebroken dient te worden. Indien de geleider zijn hond te lang laat doorzoeken of de zoeking te vroeg afbreekt, wordt hiervoor een aftrek gegeven van minimaal 1 en maximaal 2 punten, te beoordelen door de examinerator. Dit wordt op het examenformulier aangegeven in de categorie "Te vroeg / laat afbreken".

## Artikel 6 - Beoordeling Alert

- 6.1. Het aspect Alert wordt bij elk onderdeel van het examen beoordeeld, waarbij voor de alert bij elke bron een aparte score wordt gegeven.
- 6.2. De maximale score die per bron gegeven kan worden is 10 (tien) punten, de minimale score is 0 (nul) punten.
- 6.3. Indien een bron niet wordt gevonden door de hond, wordt de Alert niet beoordeeld en ontvangt de geleider hiervoor de minimale score van nul punten.
- 6.4. De hond wordt beoordeeld op de mate waarin hij een Alert van voldoende lengte laat zien. Bij een examen op niveau 2 (Advanced) is het doel dat de hond de Alert minimaal drie seconden aaneengesloten aanhoudt. Indien de hond de Alert zelfstandig eerder afbreekt of indien de Alert wordt afgebroken doordat de geleider eerder het signaal voor de beloning geeft, wordt hiervoor een aftrek gegeven van minimaal 1 en maximaal 5 punten, te beoordelen door de examinerator. Dit wordt op het examenformulier aangegeven in de categorie "Te korte alert".
- 6.5. Naast de lengte van de Alert dient de Alert ook aan een aantal andere aspecten te voldoen. Deze aspecten worden samengenomen in één categorie. Specifieke verminderingen worden hierbij gegeven voor in elk geval de onderstaande punten:
  - a. De hond verwijst op een andere manier dan vooraf door de geleider aangegeven. Dit is bijvoorbeeld het geval wanneer de geleider aangeeft dat de hond zittend verwijst, en de hond in de wedstrijd liggend verwijst. Indien de hond op een verkeerde manier verwijst wordt een aftrek gegeven van minimaal 1 en maximaal 3 punten, te beoordelen door de examinerator.
  - b. De hond kijkt tijdens de Alert om naar de geleider voordat deze het signaal voor de beloning geeft. In deze situatie wordt een aftrek gegeven van minimaal 1 en maximaal 3 punten, te beoordelen door de examinerator.
  - c. De hond voert de Alert uit op meer dan 30 centimeter afstand van de locatie van de bron. In deze situatie wordt een aftrek gegeven van minimaal 1 en maximaal 3 punten, te beoordelen door de examinerator.Naast bovenstaande specifieke punten kan ook puntenaftrek worden gegeven voor alle afwijkingen van het ideaalbeeld van de Alert waarbij de hond rustig, duidelijk en onverstoorbaar de geurbron aanwijst. Deze puntenaftrek is ter beoordeling door de examinerator. De totale aftrek voor deze categorie bedraagt minimaal 1 punt en maximaal 5 punten, te beoordelen door de examinerator. Dit wordt op het examenformulier aangegeven in de categorie "Onjuiste alert".
- 6.6. Bij een examen op niveau 2 (Advanced) dient door de geleider tijdens de alert ten minste 1 bridge uitgevoerd te worden.
  - a. Indien de geleider geen bridge uitvoert, wordt hiervoor een aftrek van 5 punten gegeven.
  - b. Indien de geleider wel een bridge uitvoert, maar de hond hierdoor de alert afbreekt, wordt hiervoor een aftrek van 5 punten gegeven.Een eventuele aftrek op dit gebied wordt op het examenformulier aangegeven in de categorie "Onjuiste Bridge".



- 6.7. Tijdens het uitvoeren van de Alert, maar ook tijdens het uitvoeren van de gehele oefening, is het niet toegestaan dat de hond de geurbron, het omhulsel van de geurbron of enig ander object in de ruimte oppakt met zijn bek. Indien de hond wel iets oppakt met zijn bek wordt hiervoor een aftrek gegeven van minimaal 1 en maximaal 2 punten, te beoordelen door de examinator. Dit wordt op het wedstrijdformulier aangegeven in de categorie "Hond pakt object".
- 6.8. Tijdens het uitvoeren van de Alert, maar ook tijdens het uitvoeren van de gehele oefening, is het niet toegestaan dat de hond aan de geurbron, het omhulsel van de geurbron of enig ander object krabbelt of hier in bijt of aan likt. Indien de hond wel ergens aan krabbelt, in bijt of aan likt wordt hiervoor een aftrek gegeven van minimaal 1 en maximaal 2 punten, te beoordelen door de examinator. Dit wordt op het examenformulier aangegeven in de categorie "Krabbelen of bijten".
- 6.9. Het is niet toegestaan dat de geleider de hond een verbaal of fysiek commando geeft tot het uitvoeren van de Alert. De hond dient dit zelfstandig te doen. Indien de geleider een dergelijk commando geeft, wordt hiervoor een aftrek gegeven van minimaal 1 en maximaal 2 punten, te beoordelen door de examinator. Dit wordt op het examenformulier aangegeven in de categorie "Commando bij Alert".
- 6.10. Indien de examinator van mening is dat de Alert niet is uitgevoerd, althans niet zichtbaar is geweest voor een ander dan de geleider, kan de examinator besluiten geen punten toe te kennen voor de Alert. Dit kan bijvoorbeeld het geval zijn bij een Alert van minder dan een halve seconde, waarbij de geleider direct beloont, zonder de hond de Alert te laten uitvoeren. Dit wordt op het examenformulier aangegeven door tien punten aftrek te geven in de categorie "Geen Alert uitgevoerd".

## Artikel 7 - Beoordeling Reward

- 7.1. Het aspect Reward wordt bij elk onderdeel van het examen beoordeeld, waarbij voor de Reward bij elke bron een aparte score wordt gegeven.
- 7.2. De maximale score die per bron gegeven kan worden is 10 (tien) punten, de minimale score is 0 (nul) punten.
- 7.3. Indien een bron niet wordt gevonden door de hond, wordt de Reward niet beoordeeld en ontvangt de geleider hiervoor de minimale score van nul punten.
- 7.4. Wanneer de geleider van mening is dat de hond de bron heeft gevonden, mag hij hiervan aan de examinator bevestiging vragen door het woord "Melding" te zeggen. In dit geval zal de examinator met een kort antwoord "Ja" of "Nee" aangeven of de hond de bron gevonden heeft, waarna de geleider over kan gaan tot het geven van het signaal voor de Reward. Voor deze vraag aan de examinator wordt geen puntenaftrek gegeven, echter indien de hond een afwijking vertoont in de alert als reactie op de vraag die de geleider aan de examinator stelt of als reactie op het antwoord van de examinator, wordt hiervoor wel de gebruikelijke puntenaftrek gegeven.

- 7.5. Het signaal voor de Reward dient door de geleider te worden gegeven op het moment dat de hond maximaal gefocust is op de bron. Indien de geleider het signaal voor de Reward geeft terwijl de hond zijn blik ergens anders op gericht heeft dan op de bron, of terwijl de hond bijvoorbeeld krabbelt aan de bron of andere handelingen uitvoert die ongewenst zijn bij een alert, wordt hiervoor een aftrek gegeven van minimaal 1 en maximaal 4 punten, te beoordelen door de examinator. Dit wordt op het examenformulier aangegeven in de categorie "Verkeerde timing Reward".
- 7.6. Indien de geleider het signaal voor de Reward geeft terwijl de hond omkijkt naar de geleider wordt hiervoor een aftrek gegeven van minimaal 1 en maximaal 4 punten, te beoordelen door de examinator. Dit wordt op het examenformulier aangegeven in de categorie "Reward bij omkijken". Wanneer een geleider op basis hiervan aftrek krijgt, zal er automatisch ook altijd een aftrek worden gegeven in de categorie "Verkeerde timing Reward".
- 7.7. Indien de geleider het signaal voor de Reward geeft en de hond hier niet direct op reageert, wordt hiervoor een aftrek gegeven van minimaal 1 en maximaal 2 punten, te beoordelen door de examinator. Dit wordt op het examenformulier aangegeven in de categorie "Hond merkt signaal niet op".
- 7.8. Indien de geleider na het geven van het signaal de hond zijn of haar beloning aanbiedt en de hond hier geen interesse in heeft, wordt hiervoor een aftrek gegeven van minimaal 1 en maximaal 2 punten, te beoordelen door de examinator. Dit wordt op het examenformulier aangegeven in de categorie "Geen interesse in Reward".
- 7.9. Indien de examinator van mening is dat de Reward niet is uitgevoerd, althans niet zichtbaar is geweest voor een ander dan de geleider, kan de examinator besluiten geen punten toe te kennen voor de Reward. Dit wordt op het examenformulier aangegeven door tien punten aftrek te geven in de categorie "Geen Reward uitgevoerd".

## Artikel 8 - Valsmeldingen

- 8.1. Indien de hond tijdens een examenonderdeel een valsmelding geeft, wordt hiervoor een vaste aftrek van tien punten gegeven.
- 8.2. Tijdens elk examenonderdeel kunnen meerdere valsmeldingen gegeven worden, waarbij voor elke valsmelding opnieuw tien punten in mindering worden gebracht.
- 8.3. Een valsmelding ontstaat ten eerste wanneer de geleider van mening is dat de hond een bron heeft gevonden, aan de examinator hiervan bevestiging vraagt door het woord "Melding" te zeggen en de examinator aangeeft dat de bron niet gevonden is.
- 8.4. Indien de geleider het woord "Correctie" zegt voordat de examinator aangeeft dat de bron niet gevonden is, is geen sprake van een valsmelding.
- 8.5. Een valsmelding ontstaat ten tweede wanneer de geleider van mening is dat de hond een bron heeft gevonden en vervolgens de hond het signaal geeft voor de beloning, terwijl de bron in werkelijkheid op een andere plaats dan door de hond aangegeven ligt.

## Artikel 9 - Uitleg Line-up

- 9.1. Bij een Line-up bij een examen voor niveau 2 (Advanced) worden zes objecten gebruikt.

- 9.2. Een object dat wordt gebruikt in een Line-up bij een examen voor niveau 2 (Advanced) dient te voldoen aan de volgende eisen
  - a. De buitenmaat van het object is maximaal 60 centimeter
  - b. Het object heeft een opening van ten minste 5 en maximaal 30 millimeter doorsnede aan de bovenkant.
- 9.3. Alle objecten worden op een afstand van 50 centimeter van elkaar gelegd (gemeten van hart tot hart).
- 9.4. In de line-up mogen verschillende objecten worden gebruikt, zolang alle objecten voldoen aan de eisen die aan een object worden gesteld.
- 9.5. De tijdslimiet voor de line-up zoeking bij een examen voor niveau 2 (Advanced) is zes minuten.
- 9.6. De opstelling van de verschillende objecten in de line-up is een enkele rechte lijn.
- 9.7. Bij een examen voor niveau 2 (Advanced) worden in de line-up zes verschillende geurbronnen weggelegd, waarvan één geurbron de aan de hond aangeleerde geur is. Dit aantal geurbronnen is vooraf bekend voor de geleider.
- 9.8. De line-up wordt zes keer uitgevoerd. Na elke herhaling dient de geleider met zijn rug naar de oefening toe te gaan staan, zodat de examinerator de plaats van de geurbronnen kan afwisselen. De geleider dient ervoor te zorgen dat de hond op de geleider gericht is en niet ziet welke objecten er verwisseld worden.
- 9.9. Indien de examinerator van mening is dat de geleider zich niet op de juiste wijze opstelt tijdens het wisselen van de geurbronnen, kan hij de geleider een waarschuwing geven. Indien hierna de geleider bij de line-up zich nogmaals niet op de juiste wijze opstelt, kan de examinerator besluiten de geleider voor dit gehele onderdeel geen punten te geven.
- 9.10. Van de zes herhalingen is het toegestaan dat de geurbronnen meermaals op dezelfde plaats liggen, echter na maximaal twee herhalingen dient de geurbron op een andere plaats neergelegd te worden.
- 9.11. Indien de hond het object met de geurbron heeft gemarkeerd, bijvoorbeeld door hierop te kwijlen, kan de examinerator besluiten de geurbron in een ander object te plaatsen.

## Artikel 10 - Beoordelingssysteem Line-up

- 10.1. Voor de Line-up kan een maximale score worden behaald van 260 punten en een minimale score van 0 punten. De behaalde score wordt vervolgens omgerekend naar een percentage tussen 0 en 100%.
- 10.2. Bij dit onderdeel zijn 20 punten te verdienen op basis van het Oordeel Examinerator.
- 10.3. Hiernaast zijn er per bron 40 punten te verdienen, dit zijn 240 punten in totaal. De 40 punten per bron zijn verdeeld over maximaal 10 punten voor Teamwork, 10 punten voor de Alert, 10 punten voor de Reward (alle drie zoals in voorgaande artikelen omschreven) en 10 punten voor de Structure.
- 10.4. De maximale score die per bron voor Structure gegeven kan worden is 10 (tien) punten, de minimale score is 0 (nul) punten.
- 10.5. Indien een bron niet wordt gevonden door de hond, wordt de Structure niet beoordeeld en ontvangt de geleider hiervoor de minimale score van nul punten.

- 10.6. Bij het onderdeel Line-up mag de geleider per herhaling met zijn hond slechts één keer heen en weer de Line-up aflopen. Indien de geleider meer dan één keer de Line-up gedeeltelijk afloopt, ontvangt hij hiervoor een vaststaande aftrek van 5 punten per keer. Deze aftrek wordt op het examenformulier aangegeven in de categorie "Extra start Line-up".
- 10.7. Tijdens het afwerken van het onderdeel Line-up dient de hond de objecten waaruit de Line-up bestaat in volgorde af te zoeken. Indien de hond één of meerdere bronnen overslaat, ontvangt de geleider hiervoor een vaststaande aftrek van één punt per keer. Deze aftrek wordt op het examenformulier aangegeven in de categorie "Overgeslagen objecten".
- 10.8. Indien de hond tijdens het zoeken het eerste object van de Line-up overslaat, wordt hiervoor een extra aftrek van één punt gegeven, bovenop de aftrek die de geleider al ontvangt voor het overslaan van een object in het algemeen. Deze aftrek wordt op het examenformulier aangegeven in de categorie "Eerste object overgeslagen".
- 10.9. Tijdens het afwerken van het onderdeel Line-up dient de hond de objecten waaruit de Line-up bestaat in volgorde af te zoeken. Indien de hond enkele objecten meermaals afzoekt zonder hierbij de reguliere volgorde aan te houden, wordt hiervoor een aftrek gegeven van minimaal 1 en maximaal 2 punten, te beoordelen door de examiner. Dit wordt op het examenformulier aangegeven in de categorie "Bronnen meermaals afzoeken".

## Artikel 11 - Uitleg Area Search

- 11.1. Bij een Area Search bij een examen voor niveau 2 (Advanced) wordt een ruimte gebruikt van minimaal 20 vierkante meter en maximaal 30 vierkante meter. In overleg met de Nederlandse Detectie Bond mag de organisator van deze maten afwijken, waarbij dit gecompenseerd dient te worden met relatief meer zoekplaatsen in de ruimte (bij een kleinere ruimte) of minder zoekplaatsen (bij een grotere ruimte).
- 11.2. De specifieke indeling van de ruimte die wordt gebruikt voor de Area Search is ter beslissing van de organisator, waarbij uiteraard altijd zorg gedragen moet worden voor een veilige omgeving voor zowel geleider als hond.
- 11.3. Het is bij een Area Search bij een examen voor niveau 2 (Advanced) niet noodzakelijk dat de ruimte veegschoon is bij aanvang van de wedstrijd, het is de verantwoordelijkheid van de geleider om ervoor te zorgen dat de hond geen losliggende objecten opeet.
- 11.4. De tijdslimiet voor de Area Search bij een examen voor niveau 2 (Advanced) is 6 minuten.
- 11.5. Bij een examen voor niveau 2 (Advanced) worden bij het onderdeel Area Search 3 indirecte geurbronnen weggelegd. Dit aantal geurbronnen is vooraf bekend voor de geleider.
- 11.6. De keuze van de positie van de geurbronnen dient te voldoen aan de volgende eisen:
  - a. De geurbron ligt niet in een geheel afgesloten omhulsel of container, waardoor de geurverspreiding goed mogelijk is.
  - b. Er wordt niet gewerkt met diepe hides. De bronnen liggen in het directe bereik van de hond.

- c. De bronnen liggen niet hoger dan een hoogte die door de hond met zijn neus bereikt kan worden door de hond op zijn achterpoten te laten staan, uitgaande van de kleinste aan het examen deelnemende hond.
  - d. Elke geurbron ligt op een afstand van minimaal 70 centimeter van een andere geurbron.
- 11.7. De geurbronnen dienen bij voorkeur niet met het blote oog zichtbaar te zijn. Indien dit niet mogelijk is en de geurbronnen wel zichtbaar zijn, dienen minimaal vier extra lege omhulsels neergelegd te worden die met het blote oog niet te onderscheiden zijn van de geurbron.
- 11.8. Bij de Area Search wordt de geleider voordat hij of zij begint met zoeken gedurende maximaal 60 seconden in de gelegenheid gesteld de ruimte zonder hond te verkennen.
- 11.9. Na afloop van deze verkenning dient de geleider een zoekplan aan te geven aan de examinerator waaruit moet blijken dat de geleider een voldoende begrip heeft van de achterliggende theorie aangaande detectie en zijn of haar hond op een optimale wijze voor de zoeking kan inzetten, zonder daarbij zichzelf of zijn of haar hond in gevaar te brengen.
- 11.10. Nadat de examinerator de kern van het zoekplan heeft overgenomen op het examenformulier, geeft hij de geleider een teken dat de zoeking gestart mag worden. Pas vanaf dat moment start de tijdslimiet voor de Area Search zoals hierboven benoemd.

## Artikel 12 - Beoordelingssysteem Area Search

- 12.1. Voor de Area Search kan een maximale score worden behaald van 130 punten en een minimale score van 0 punten. Deze score wordt vervolgens omgerekend naar een percentage tussen 0 en 100%.
- 12.2. Bij dit onderdeel zijn 20 punten te verdienen op basis van het Oordeel Examinerator.
- 12.3. Hiernaast zijn er per bron 30 punten te verdienen, dit zijn 90 punten in totaal. De 30 punten per bron zijn verdeeld over maximaal 10 punten voor Teamwork, 10 punten voor de Alert, 10 punten voor de Reward zoals in voorgaande artikelen omschreven.
- 12.4. Daarnaast wordt voor dit onderdeel een aparte score voor het aspect Structure gegeven. Voor dit aspect kan een maximale score van 20 (twintig) punten worden behaald. De minimale score is 0 (nul) punten.
- 12.5. De score voor de Structure is niet afhankelijk van het feit of de hond een bron wel of niet vindt en wordt altijd beoordeeld.
- 12.6. In het zoekplan dient rekening gehouden te worden met de indeling van de ruimte in logische zoekgebieden. Indien dit niet of onvoldoende gebeurt, wordt hiervoor een aftrek gegeven van minimaal 1 en maximaal 4 punten, te beoordelen door de examinerator. Dit wordt op het examenformulier aangegeven in de categorie "Geen indeling subgebieden".
- 12.7. In het zoekplan dient aangegeven te worden of er sprake is van omgevingsomstandigheden zoals weer, licht of geluid waar rekening mee gehouden moet worden. Indien dit niet of onvoldoende gebeurt, wordt hiervoor een aftrek gegeven van minimaal 1 en maximaal 4 punten, te beoordelen door de examinerator. Dit wordt op het examenformulier aangegeven in de categorie "Geen omgevingsbeoordeling".

- 12.8. In het zoekplan dient aangegeven te worden of er in de ruimte situaties zijn die onnodig afleidend werken bij de zoeking, gevaarlijk kunnen zijn of worden voor de hond of geleider en dient aangegeven te worden of de ruimte voldoende veilig is om de zoeking te kunnen starten. Indien dit niet of onvoldoende gebeurt, wordt hiervoor een aftrek gegeven van minimaal 1 en maximaal 4 punten, te beoordelen door de examinator. Dit wordt op het examenformulier aangegeven in de categorie "Niet beoordelen veiligheid".
- 12.9. In het zoekplan dient beargumenteerd aangegeven te worden of de hond tijdens de zoeking aangeliind wordt gehouden of dat de hond zonder lijn (een deel van) de zoeking uitvoert. Indien dit niet of onvoldoende gebeurt, wordt hiervoor een aftrek gegeven van minimaal 1 en maximaal 4 punten, te beoordelen door de examinator. Dit wordt op het examenformulier aangegeven in de categorie "Lijnvoering niet beoordelen".
- 12.10. Gedurende de zoeking dient de geleider het zoekplan aan te houden of gemotiveerd gedurende de zoeking aan te geven waarom de geleider van het plan afwijkt. Indien dit niet of onvoldoende gebeurt, wordt hiervoor een aftrek gegeven van minimaal 1 en maximaal 10 punten, te beoordelen door de examinator. Dit wordt op het examenformulier aangegeven in de categorie "Afwijken van zoekplan".

## Artikel 13 - Uitleg Vehicle Search

- 13.1. Bij een Vehicle Search bij een examen voor niveau 2 (Advanced) wordt een klein voertuig gebruikt. Hierbij kan worden gedacht aan een scooter, bromfiets, bakfiets of twee fietsen. In overleg met de Nederlandse Detectie Bond mag de organisator van deze specificaties afwijken.
- 13.2. De specifieke keuze voor het voertuig dat wordt gebruikt voor de Vehicle Search is ter beslissing van de organisator, waarbij uiteraard altijd zorg gedragen moet worden voor een veilige omgeving voor zowel geleider als hond.
- 13.3. De tijdslimiet voor de Vehicle Search bij een examen voor niveau 2 (Advanced) is 3 minuten.
- 13.4. Bij een examen voor niveau 2 (Advanced) wordt bij het onderdeel Vehicle Search één indirecte geurbron weggelegd. Dit aantal geurbronnen is vooraf bekend voor de geleider.
- 13.5. Bij een examen voor niveau 2 (Advanced) wordt bij het onderdeel Vehicle Search een verleidingsgeur toegevoegd. Dit is vooraf bekend voor de geleider, hoewel niet bekend welke geur als verleidingsgeur wordt gebruikt.
- 13.6. De keuze van de positie van de geurbron dient te voldoen aan de volgende eisen:
- a. De geurbron ligt niet in een geheel afgesloten omhulsel of container, waardoor de geurverspreiding goed mogelijk is.
  - b. Er wordt niet gewerkt met diepe hides. De geurbron ligt in het directe bereik van de hond.
  - c. De geurbron ligt niet hoger dan een hoogte die door de hond met zijn neus bereikt kan worden door de hond op zijn achterpoten te laten staan, uitgaande van de kleinste aan het examen deelnemende hond.
  - d. De geurbron dient bij voorkeur niet met het blote oog zichtbaar te zijn in het object. Indien dit niet mogelijk is en de geurbron wel zichtbaar is, dienen minimaal twee extra lege omhulsels neergelegd te worden die met het blote oog niet te onderscheiden zijn van de geurbron.



- 13.7. Bij de Vehicle Search wordt de geleider voordat hij of zij begint met zoeken gedurende maximaal 60 seconden in de gelegenheid gesteld het voertuig zonder hond te verkennen.
- 13.8. Na afloop van deze verkenning dient de geleider een zoekplan aan te geven aan de examiner waaruit moet blijken dat de geleider een voldoende begrip heeft van de achterliggende theorie aangaande detectie en zijn of haar hond op een optimale wijze voor de zoeking kan inzetten, zonder daarbij zichzelf of zijn of haar hond in gevaar te brengen.
- 13.9. Nadat de examiner de kern van het zoekplan heeft overgenomen op het examenformulier, geeft hij de geleider een teken dat de zoeking gestart mag worden. Pas vanaf dat moment start de tijdslimiet voor de Vehicle Search zoals hierboven benoemd.

## Artikel 14 - Beoordelingssysteem Vehicle Search

- 14.1. De puntentelling voor de Vehicle Search is gelijk aan die voor de Area Search, met uitzondering van de punten in dit artikel.
- 14.2. Voor de Vehicle Search kan een maximale score worden behaald van 70 punten en een minimale score van 0 punten. Deze score wordt vervolgens omgerekend naar een percentage tussen 0 en 100%.
- 14.3. Bij dit onderdeel zijn 20 punten te verdienen op basis van het Oordeel Examiner.
- 14.4. Hiernaast zijn er per bron 30 punten te verdienen, dit zijn 30 punten in totaal. De 30 punten per bron zijn verdeeld over maximaal 10 punten voor Teamwork, 10 punten voor de Alert, 10 punten voor de Reward zoals in voorgaande artikelen omschreven.
- 14.5. Daarnaast wordt voor dit onderdeel een aparte score voor het aspect Structure gegeven. Voor dit aspect kan een maximale score van 20 (twintig) punten worden behaald. De minimale score is 0 (nul) punten.

## Sectie 9 - Reglement voor examenniveau Expert

### Artikel 1 - Onderdelen van het examen

- 1.1. Elk examen op niveau 3 (Expert) kent drie onderdelen, te weten de Line-up, de Area Search en de Vehicle Search.
- 1.2. Bij de Line-up wordt binnen een tijdslimiet een vooraf vastgestelde reeks van objecten afgezocht door de hond waarbij uit een vooraf bepaald aantal geurbronnen de door de hond aangeleerde geur aangewezen dient te worden.
- 1.3. De Area Search bestaat uit twee subonderdelen.
  - a. Bij het eerste subonderdeel wordt binnen een tijdslimiet een vooraf door de organisator vastgestelde ruimte afgezocht door de hond waarbij een vooraf bepaald aantal geurbronnen van de door de hond aangeleerde geur aangewezen dient te worden.
  - b. Bij het tweede subonderdeel wordt binnen een tijdslimiet een vooraf door de organisator vastgestelde zoekmuur afgezocht waarbij binnen een relatief kleine ruimte een relatief groot aantal geurbronnen van de door de hond aangeleerde geur aangewezen dient te worden.

- 1.4. Bij de Vehicle Search wordt binnen een tijdslimiet een vooraf door de organisator vastgesteld voertuig afgezocht door de hond waarbij een vooraf bepaald aantal geurbronnen van de door de hond aangeleerde geur aangewezen dient te worden.

## Artikel 2 - Algemene punten

- 2.1. Bij examens op niveau 3 (Expert) wordt alleen gewerkt met indirecte geurbronnen. Dit is een bron die in contact is geweest met de geurbron, maar niet de geurbron zelf is.
- 2.2. Bij examens op niveau 3 (Expert) wordt voor verleidingsgeuren ook gebruik gemaakt van indirecte geurbronnen. Er wordt gebruik gemaakt van gemiddelde verleidingsgeuren.
- 2.3. Indien meerdere honden deelnemen aan een examen, worden de geurbronnen nadat drie honden gezocht hebben ververst en op een andere plaats neergelegd om zo te voorkomen dat latere honden een Alert kunnen geven op basis van de hondengeur van eerdere honden.
- 2.4. De geleider mag zelf kiezen of hij de hond gedurende een onderdeel aangelijnd of los laat zoeken. De geleider mag dit naar believen tijdens het onderdeel afwisselen.
- 2.5. Bij het begin van elk onderdeel dient de geleider zich correct aan te melden bij de examinerator. Bij het aanmelden dient de geleider duidelijk de volgende zaken aan te geven:
  - a. Naam geleider
  - b. Naam hond
  - c. Geur waarop de hond zoekt
  - d. Wijze waarop de hond een gevonden bron verwijstPas na het aanmelden en na bevestiging van de organisator mag de zoeking gestart worden.
- 2.6. Wanneer een geleider tijdens een onderdeel een bron gevonden heeft en de hond hiervoor heeft beloofd, dient hij te wachten met het hervatten van de zoeking tot hij van de examinerator de bevestiging heeft gekregen dat hij de zoeking mag hervatten. Gedurende deze tijd dient de hond rustig naast de geleider te zitten, staan of liggen.
- 2.7. Zodra een geleider een onderdeel heeft afgerond dient hij of zij zich correct af te melden bij de examinerator. Het afmelden vindt plaats door het uitspreken van de woorden "Einde zoeking" en aan te geven hoeveel bronnen er door de hond gevonden zijn. Na bevestiging door de examinerator is de oefening geëindigd.

## Artikel 3 - Beoordelingssysteem algemeen

- 3.1. Bij beoordeling van het examen wordt gebruik gemaakt van twee aspecten. Elk onderdeel wordt ten eerste beoordeeld aan de hand van het STAR-systeem. Ten tweede ontvangt elk onderdeel een apart oordeel (Oordeel Examinerator) op basis van de algemene indruk die de examinerator heeft van de wijze waarop de deelnemer met zijn of haar hond het onderdeel afwerkt.
- 3.2. Het STAR-systeem bestaat uit de volgende vier onderdelen, waarvan de beginletters samen het acroniem STAR vormen:
  - a. Structure
  - b. Teamwork

- c. Alert
  - d. Reward
- 3.3. Het onderdeel Structure ziet op een gestructureerde afwerking van het onderdeel door de geleider en de hond, waarbij de hond zo efficiënt mogelijk wordt ingezet door de geleider om zo min mogelijk energie te verbruiken.
  - 3.4. Het onderdeel Teamwork ziet op de mate waarin hond en geleider op elkaar vertrouwen, op elkaar ingespeeld zijn en als een team het onderdeel afwerken.
  - 3.5. De Alert ziet op de verwijzing van de hond, waarbij gestreefd wordt naar een duidelijke, rustige en voldoende lange verwijzing.
  - 3.6. De Reward ziet op de beloning van de hond door de geleider, waarbij wordt gestreefd naar een correcte timing door de geleider en een beloning die door de hond voldoende wordt nagestreefd.
  - 3.7. Bij het Oordeel Examinator wordt één cijfer gegeven tussen een vooraf vastgesteld minimum- en maximaantal punten. Bij het geven van dit cijfer kijkt de examiner naar de relatie tussen hond en geleider en de werkwiligheid of will-to-please van de hond.

## Artikel 4 - Beoordeling Structure

- 4.1. De beoordeling van de structure is grotendeels afwijkend per onderdeel van het examen en wordt daarom separaat per onderdeel beschreven.
- 4.2. Bij een examen op niveau 3 (Expert) dient de geleider zich met zijn hond bij elk onderdeel correct aan te melden en af te melden, zoals benoemd in artikel 2 lid 5 en artikel 2 lid 7. Bij een onjuiste of ontbrekende aanmelding wordt een aftrek gegeven van één punt. Bij een onjuiste of ontbrekende afmelding wordt eveneens een aftrek gegeven van één punt. Deze aftrek wordt genoteerd bij de eerste bron waar de geleider meer dan 0 punten voor behaalt.

## Artikel 5 - Beoordeling Teamwork

- 5.1. Het aspect Teamwork wordt bij elk onderdeel van het examen beoordeeld, waarbij voor het zoeken naar elke bron een aparte score wordt gegeven.
- 5.2. De maximale score die per bron gegeven kan worden is 10 (tien) punten, de minimale score is 0 (nul) punten.
- 5.3. Indien een bron niet wordt gevonden door de hond, wordt het onderdeel Teamwork voor die bron alleen beoordeeld indien de geleider voldoende lang naar die bron gezocht heeft zodat de examiner een voldoende onderbouwde beoordeling kan geven.
- 5.4. Elke keer dat een hond een aanzet tot een Alert geeft, welke vervolgens wordt afgebroken voordat de geleider de hond beloont, of welke door de geleider wordt gecorrigeerd, wordt hiervoor een aftrek gegeven van minimaal 1 en maximaal 2 punten, te beoordelen door de examiner. Dit wordt op het examenformulier aangegeven in de categorie "*Halve verwijzing*". Een Halve verwijzing kan meerdere keren bij één bron voorkomen. Indien deze meer dan één keer voorkomt, worden de punten bij elkaar opgeteld en wordt het totaal van de score afgetrokken.

- 5.5. Indien de geleider de hond hindert bij het zoeken van de bron, bijvoorbeeld door de lijnvoering, wordt hiervoor een aftrek gegeven van minimaal 1 en maximaal 2 punten, te beoordelen door de examinator. Dit wordt op het examenformulier aangegeven in de categorie "Geleider hindert hond".
- 5.6. Van zowel de hond als de geleider wordt een zelfverzekerde houding verwacht tijdens het afwerken van het onderdeel. Indien de hond zich onzeker toont jegens de geleider of jegens het onderdeel in het algemeen, of specifieke aspecten van het onderdeel in het bijzonder, of indien de geleider zich onzeker toont tegenover de hond, wordt hiervoor een aftrek gegeven van minimaal 1 en maximaal 2 punten, te beoordelen door de examinator. Dit wordt op het examenformulier aangegeven in de categorie "Onzekerheid geleider of hond".
- 5.7. Tijdens het afwerken van het onderdeel dient de geleider de hond voldoende, maar niet te veel begeleiding te geven. Een voorbeeld van te weinig begeleiding, is de situatie waarin de geleider de hond geheel zelfstandig laat zoeken en de hond niet op de juiste manier en de juiste plaats aanzet tot zoeken. Een voorbeeld van te veel begeleiding is de situatie waarin de geleider de hond een opvolgende reeks van commando's of correcties geeft, waarbij de hond geen of onvoldoende tijd krijgt om zelfstandig te zoeken. Indien de geleider te veel of te weinig begeleiding geeft, wordt hiervoor een aftrek gegeven van minimaal 1 en maximaal 4 punten, te beoordelen door de examinator. Dit wordt op het examenformulier aangegeven in de categorie "Te veel / weinig begeleiding".
- 5.8. Indien een onderdeel een voor de geleider vooraf onbekend aantal bronnen bevat, dient de geleider door het inschatten van zijn hond op het juiste moment te bepalen wanneer de zoeking afgebroken dient te worden. Indien de geleider zijn hond te lang laat doorzoeken of de zoeking te vroeg afbreekt, wordt hiervoor een aftrek gegeven van minimaal 1 en maximaal 2 punten, te beoordelen door de examinator. Dit wordt op het examenformulier aangegeven in de categorie "Te vroeg / laat afbreken".

## Artikel 6 - Beoordeling Alert

- 6.1. Het aspect Alert wordt bij elk onderdeel van het examen beoordeeld, waarbij voor de alert bij elke bron een aparte score wordt gegeven.
- 6.2. De maximale score die per bron gegeven kan worden is 10 (tien) punten, de minimale score is 0 (nul) punten.
- 6.3. Indien een bron niet wordt gevonden door de hond, wordt de Alert niet beoordeeld en ontvangt de geleider hiervoor de minimale score van nul punten.
- 6.4. De hond wordt beoordeeld op de mate waarin hij een Alert van voldoende lengte laat zien. Bij een examen op niveau 3 (Expert) is het doel dat de hond de Alert minimaal drie seconden aaneengesloten aanhoudt. Indien de hond de Alert zelfstandig eerder afbreekt of indien de Alert wordt afgebroken doordat de geleider eerder het signaal voor de beloning geeft, wordt hiervoor een aftrek gegeven van minimaal 1 en maximaal 5 punten, te beoordelen door de examinator. Dit wordt op het examenformulier aangegeven in de categorie "Te korte alert".

- 6.5. Naast de lengte van de Alert dient de Alert ook aan een aantal andere aspecten te voldoen. Deze aspecten worden samengenomen in één categorie. Specifieke verminderingen worden hierbij gegeven voor in elk geval de onderstaande punten:
- a. De hond verwijst op een andere manier dan vooraf door de geleider aangegeven. Dit is bijvoorbeeld het geval wanneer de geleider aangeeft dat de hond zittend verwijst, en de hond in de wedstrijd liggend verwijst. Indien de hond op een verkeerde manier verwijst wordt een aftrek gegeven van minimaal 1 en maximaal 3 punten, te beoordelen door de examinator.
  - b. De hond kijkt tijdens de Alert om naar de geleider voordat deze het signaal voor de beloning geeft. In deze situatie wordt een aftrek gegeven van minimaal 1 en maximaal 3 punten, te beoordelen door de examinator.
  - c. De hond voert de Alert uit op meer dan 30 centimeter afstand van de locatie van de bron. In deze situatie wordt een aftrek gegeven van minimaal 1 en maximaal 3 punten, te beoordelen door de examinator.

Naast bovenstaande specifieke punten kan ook puntenaftrek worden gegeven voor alle afwijkingen van het ideaalbeeld van de Alert waarbij de hond rustig, duidelijk en onverstoorbaar de geurbron aanwijst. Deze puntenaftrek is ter beoordeling door de examinator. De totale aftrek voor deze categorie bedraagt minimaal 1 punt en maximaal 5 punten, te beoordelen door de examinator. Dit wordt op het examenformulier aangegeven in de categorie "Onjuiste alert".

- 6.6. Bij een examen op niveau 3 (Expert) dient door de geleider tijdens de alert ten minste 1 bridge uitgevoerd te worden.
- a. Indien de geleider geen bridge uitvoert, wordt hiervoor een aftrek van 5 punten gegeven.
  - b. Indien de geleider wel een bridge uitvoert, maar de hond hierdoor de alert afbreekt, wordt hiervoor een aftrek van 5 punten gegeven.

Een eventuele aftrek op dit gebied wordt op het examenformulier aangegeven in de categorie "Onjuiste Bridge".

- 6.7. Tijdens het uitvoeren van de Alert, maar ook tijdens het uitvoeren van de gehele oefening, is het niet toegestaan dat de hond de geurbron, het omhulsel van de geurbron of enig ander object in de ruimte oppakt met zijn bek. Indien de hond wel iets oppakt met zijn bek wordt hiervoor een aftrek gegeven van minimaal 1 en maximaal 6 punten, te beoordelen door de examinator. Dit wordt op het wedstrijdformulier aangegeven in de categorie "Hond pakt object".
- 6.8. Tijdens het uitvoeren van de Alert, maar ook tijdens het uitvoeren van de gehele oefening, is het niet toegestaan dat de hond aan de geurbron, het omhulsel van de geurbron of enig ander object krabbelt of hierin bijt of aan likt. Indien de hond wel ergens aan krabbelt, in bijt of aan likt wordt hiervoor een aftrek gegeven van minimaal 1 en maximaal 6 punten, te beoordelen door de examinator. Dit wordt op het examenformulier aangegeven in de categorie "Krabbelen of bijten".
- 6.9. Het is niet toegestaan dat de geleider de hond een verbaal of fysiek commando geeft tot het uitvoeren van de Alert. De hond dient dit zelfstandig te doen. Indien de geleider een dergelijk commando geeft, wordt hiervoor een aftrek gegeven van minimaal 1 en maximaal 2 punten, te beoordelen door de examinator. Dit wordt op het examenformulier aangegeven in de categorie "Commando bij Alert".

- 6.10. Indien de examiner van mening is dat de Alert niet is uitgevoerd, althans niet zichtbaar is geweest voor een ander dan de geleider, kan de examiner besluiten geen punten toe te kennen voor de Alert. Dit kan bijvoorbeeld het geval zijn bij een Alert van minder dan een halve seconde, waarbij de geleider direct beloont, zonder de hond de Alert te laten uitvoeren. Dit wordt op het examenformulier aangegeven door tien punten aftrek te geven in de categorie "Geen Alert uitgevoerd".

## Artikel 7 - Beoordeling Reward

- 7.1. Het aspect Reward wordt bij elk onderdeel van het examen beoordeeld, waarbij voor de Reward bij elke bron een aparte score wordt gegeven.
- 7.2. De maximale score die per bron gegeven kan worden is 10 (tien) punten, de minimale score is 0 (nul) punten.
- 7.3. Indien een bron niet wordt gevonden door de hond, wordt de Reward niet beoordeeld en ontvangt de geleider hiervoor de minimale score van nul punten.
- 7.4. Wanneer de geleider van mening is dat de hond de bron heeft gevonden, mag hij hiervan aan de examiner bevestiging vragen door het woord "Melding" te zeggen. In dit geval zal de examiner met een kort antwoord "Ja" of "Nee" aangeven of de hond de bron gevonden heeft, waarna de geleider over kan gaan tot het geven van het signaal voor de Reward. Voor deze vraag aan de examiner wordt geen puntenaftrek gegeven, echter indien de hond een afwijking vertoont in de alert als reactie op de vraag die de geleider aan de examiner stelt of als reactie op het antwoord van de examiner, wordt hiervoor wel de gebruikelijke puntenaftrek gegeven.
- 7.5. Het signaal voor de Reward dient door de geleider te worden gegeven op het moment dat de hond maximaal gefocust is op de bron. Indien de geleider het signaal voor de Reward geeft terwijl de hond zijn blik ergens anders op gericht heeft dan op de bron, of terwijl de hond bijvoorbeeld krabbelt aan de bron of andere handelingen uitvoert die ongewenst zijn bij een alert, wordt hiervoor een aftrek gegeven van minimaal 1 en maximaal 4 punten, te beoordelen door de examiner. Dit wordt op het examenformulier aangegeven in de categorie "Verkeerde timing Reward".
- 7.6. Indien de geleider het signaal voor de Reward geeft terwijl de hond omkijkt naar de geleider wordt hiervoor een aftrek gegeven van minimaal 1 en maximaal 4 punten, te beoordelen door de examiner. Dit wordt op het examenformulier aangegeven in de categorie "Reward bij omkijken". Wanneer een geleider op basis hiervan aftrek krijgt, zal er automatisch ook altijd een aftrek worden gegeven in de categorie "Verkeerde timing Reward".
- 7.7. Indien de geleider het signaal voor de Reward geeft en de hond hier niet direct op reageert, wordt hiervoor een aftrek gegeven van minimaal 1 en maximaal 2 punten, te beoordelen door de examiner. Dit wordt op het examenformulier aangegeven in de categorie "Hond merkt signaal niet op".
- 7.8. Indien de geleider na het geven van het signaal de hond zijn of haar beloning aanbiedt en de hond hier geen interesse in heeft, wordt hiervoor een aftrek gegeven van minimaal 1 en maximaal 2 punten, te beoordelen door de examiner. Dit wordt op het examenformulier aangegeven in de categorie "Geen interesse in Reward".



- 7.9. Indien de examiner van mening is dat de Reward niet is uitgevoerd, althans niet zichtbaar is geweest voor een ander dan de geleider, kan de examiner besluiten geen punten toe te kennen voor de Reward. Dit wordt op het examenformulier aangegeven door tien punten aftrek te geven in de categorie "Geen Reward uitgevoerd".

## Artikel 8 - Valsmeldingen

- 8.1. Indien de hond tijdens een examenonderdeel een valsmelding geeft, wordt hiervoor een vaste aftrek van tien punten gegeven.
- 8.2. Tijdens elk examenonderdeel kunnen meerdere valsmeldingen gegeven worden, waarbij voor elke valsmelding opnieuw tien punten in mindering worden gebracht.
- 8.3. Een valsmelding ontstaat ten eerste wanneer de geleider van mening is dat de hond een bron heeft gevonden, aan de examiner hiervan bevestiging vraagt door het woord "Melding" te zeggen en de examiner aangeeft dat de bron niet gevonden is.
- 8.4. Indien de geleider het woord "Correctie" zegt voordat de examiner aangeeft dat de bron niet gevonden is, is geen sprake van een valsmelding.
- 8.5. Een valsmelding ontstaat ten tweede wanneer de geleider van mening is dat de hond een bron heeft gevonden en vervolgens de hond het signaal geeft voor de beloning, terwijl de bron in werkelijkheid op een andere plaats dan door de hond aangegeven ligt.

## Artikel 9 - Uitleg Line-up

- 9.1. Bij een Line-up bij een examen voor niveau 3 (Expert) worden twaalf objecten gebruikt.
- 9.2. Een object dat wordt gebruikt in een Line-up bij een examen voor niveau 3 (Expert) dient te voldoen aan de volgende eisen
- De buitenmaat van het object is maximaal 60 centimeter
  - Het object heeft een opening van ten minste 5 en maximaal 30 millimeter doorsnede aan de bovenkant.
- 9.3. Alle objecten worden op een afstand van 50 centimeter van elkaar gelegd (gemeten van hart tot hart).
- 9.4. In de line-up mogen verschillende objecten worden gebruikt, zolang alle objecten voldoen aan de eisen die aan een object worden gesteld.
- 9.5. De tijdslimiet voor de line-up zoeking bij een examen voor niveau 3 (Expert) is zes minuten.
- 9.6. De opstelling van de verschillende objecten in de line-up is een enkele rechte lijn. Bij een examen voor niveau 3 (Expert) worden in de line-up zes verschillende geurbronnen weggelegd, waarvan één geurbron de aan de hond aangeleerde geur is. Dit aantal geurbronnen is vooraf bekend voor de geleider.
- 9.7. De keuze van de positie van de geurbronnen is volledig vrij. Het is toegestaan om de geurbronnen in twee objecten naast elkaar te leggen.
- 9.8. De geurbronnen dienen bij voorkeur niet met het blote oog zichtbaar te zijn in het object. Indien dit niet mogelijk is en de geurbronnen wel zichtbaar zijn, dient minimaal in twee andere objecten een extra, leeg omhulsel neergelegd te worden dat met het blote oog niet te onderscheiden is van de geurbronnen.

- 9.9. De line-up wordt zes keer uitgevoerd. Na elke herhaling dient de geleider met zijn rug naar de oefening toe te gaan staan, zodat de examinerator de plaats van de geurbronnen kan afwisselen. De geleider dient ervoor te zorgen dat de hond op de geleider gericht is en niet ziet welke objecten er verwisseld worden.
- 9.10. Indien de examinerator van mening is dat de geleider zich niet op de juiste wijze opstelt tijdens het wisselen van de geurbronnen, kan hij de geleider een waarschuwing geven. Indien hierna de geleider bij de line-up zich nogmaals niet op de juiste wijze opstelt, kan de examinerator besluiten de geleider voor dit gehele onderdeel geen punten te geven.
- 9.11. Van de zes herhalingen is het toegestaan dat de geurbronnen meermaals op dezelfde plaats liggen, echter na maximaal twee herhalingen dient de geurbron op een andere plaats neergelegd te worden.
- 9.12. Indien de hond het object met de geurbron heeft gemarkeerd, bijvoorbeeld door hierop te kwijlen, kan de examinerator besluiten de geurbron in een ander object te plaatsen.

## Artikel 10 - Beoordelingssysteem Line-up

- 10.1. Voor de Line-up kan een maximale score worden behaald van 260 punten en een minimale score van 0 punten. De behaalde score wordt vervolgens omgerekend naar een percentage tussen 0 en 100%.
- 10.2. Bij dit onderdeel zijn 20 punten te verdienen op basis van het Oordeel Examinerator.
- 10.3. Hiernaast zijn er per bron 40 punten te verdienen, dit zijn 240 punten in totaal. De 40 punten per bron zijn verdeeld over maximaal 10 punten voor Teamwork, 10 punten voor de Alert, 10 punten voor de Reward (alle drie zoals in voorgaande artikelen omschreven) en 10 punten voor de Structure.
- 10.4. De maximale score die per bron voor Structure gegeven kan worden is 10 (tien) punten, de minimale score is 0 (nul) punten.
- 10.5. Indien een bron niet wordt gevonden door de hond, wordt de Structure niet beoordeeld en ontvangt de geleider hiervoor de minimale score van nul punten.
- 10.6. Bij het onderdeel Line-up mag de geleider per herhaling met zijn hond slechts één keer heen en weer de Line-up aflopen. Indien de geleider meer dan één keer de Line-up gedeeltelijk afloopt, ontvangt hij hiervoor een vaststaande aftrek van 5 punten per keer. Deze aftrek wordt op het examenformulier aangegeven in de categorie "Extra start Line-up".
- 10.7. Tijdens het afwerken van het onderdeel Line-up dient de hond de objecten waaruit de Line-up bestaat in volgorde af te zoeken. Indien de hond één of meerdere bronnen overslaat, ontvangt de geleider hiervoor een vaststaande aftrek van één punt per keer. Deze aftrek wordt op het examenformulier aangegeven in de categorie "Overgeslagen objecten".
- 10.8. Indien de hond tijdens het zoeken het eerste object van de Line-up overslaat, wordt hiervoor een extra aftrek van één punt gegeven, bovenop de aftrek die de geleider al ontvangt voor het overslaan van een object in het algemeen. Deze aftrek wordt op het examenformulier aangegeven in de categorie "Eerste object overgeslagen".

- 10.9. Tijdens het afwerken van het onderdeel Line-up dient de hond de objecten waaruit de Line-up bestaat in volgorde af te zoeken. Indien de hond enkele objecten meermaals afzoekt zonder hierbij de reguliere volgorde aan te houden, wordt hiervoor een aftrek gegeven van minimaal 1 en maximaal 2 punten, te beoordelen door de examinator. Dit wordt op het examenformulier aangegeven in de categorie "Bronnen meermaals afzoeken".

## Artikel 11 - Uitleg Area Search, subonderdeel 1

- 11.1. Bij een Area Search, subonderdeel 1 bij een examen voor niveau 3 (Expert) wordt een ruimte gebruikt van minimaal 35 vierkante meter en maximaal 45 vierkante meter. In overleg met de Nederlandse Detectie Bond mag de organisator van deze maten afwijken, waarbij dit gecompenseerd dient te worden met relatief meer zoekplaatsen in de ruimte (bij een kleinere ruimte) of minder zoekplaatsen (bij een grotere ruimte).
- 11.2. De specifieke indeling van de ruimte die wordt gebruikt voor de Area Search, subonderdeel 1 is ter beslissing van de organisator, waarbij uiteraard altijd zorg gedragen moet worden voor een veilige omgeving voor zowel geleider als hond.
- 11.3. Het is bij een Area Search, subonderdeel 1 bij een examen voor niveau 3 (Expert) niet noodzakelijk dat de ruimte veegschon is bij aanvang van de wedstrijd, het is de verantwoordelijkheid van de geleider om ervoor te zorgen dat de hond geen losliggende objecten opeet.
- 11.4. De tijdslimiet voor de Area Search, subonderdeel 1 bij een examen voor niveau 3 (Expert) is 6 minuten.
- 11.5. Bij een examen voor niveau 3 (Expert) worden bij het onderdeel Area Search, subonderdeel 1 vier indirecte geurbronnen weggelegd. Dit aantal geurbronnen is vooraf bekend voor de geleider.
- 11.6. De keuze van de positie van de geurbronnen dient te voldoen aan de volgende eisen:
- a. De geurbron ligt niet in een geheel afgesloten omhulsel of container, waardoor de geurverspreiding goed mogelijk is.
  - b. Er wordt niet gewerkt met diepe hides. De bronnen liggen in het directe bereik van de hond.
  - c. De bronnen liggen niet hoger dan een hoogte die door de hond met zijn neus bereikt kan worden door de hond op zijn achterpoten te laten staan, uitgaande van de kleinste aan het examen deelnemende hond.
  - d. Elke geurbron ligt op een afstand van minimaal 70 centimeter van een andere geurbron.
- 11.7. De geurbronnen dienen bij voorkeur niet met het blote oog zichtbaar te zijn. Indien dit niet mogelijk is en de geurbronnen wel zichtbaar zijn, dienen minimaal vier extra lege omhulsels neergelegd te worden die met het blote oog niet te onderscheiden zijn van de geurbron.
- 11.8. Bij de Area Search, subonderdeel 1 wordt de geleider voordat hij of zij begint met zoeken gedurende maximaal 60 seconden in de gelegenheid gesteld de ruimte zonder hond te verkennen.

- 11.9. Na afloop van deze verkenning dient de geleider een zoekplan aan te geven aan de examinator waaruit moet blijken dat de geleider een voldoende begrip heeft van de achterliggende theorie aangaande detectie en zijn of haar hond op een optimale wijze voor de zoeking kan inzetten, zonder daarbij zichzelf of zijn of haar hond in gevaar te brengen.
- 11.10. Nadat de examinator de kern van het zoekplan heeft overgenomen op het examenformulier, geeft hij de geleider een teken dat de zoeking gestart mag worden. Pas vanaf dat moment start de tijdslimiet voor de Area Search, subonderdeel 1 zoals hierboven benoemd.

## Artikel 12 - Beoordelingssysteem Area Search, subonderdeel 1

- 12.1. Voor de Area Search, subonderdeel 1 kan een maximale score worden behaald van 160 punten en een minimale score van 0 punten. Deze score wordt vervolgens omgerekend naar een percentage tussen 0 en 100%.
- 12.2. Bij dit onderdeel zijn 20 punten te verdienen op basis van het Oordeel Examinator.
- 12.3. Hiernaast zijn er per bron 30 punten te verdienen, dit zijn 120 punten in totaal. De 30 punten per bron zijn verdeeld over maximaal 10 punten voor Teamwork, 10 punten voor de Alert, 10 punten voor de Reward zoals in voorgaande artikelen omschreven.
- 12.4. Daarnaast wordt voor dit onderdeel een aparte score voor het aspect Structure gegeven. Voor dit aspect kan een maximale score van 20 (twintig) punten worden behaald. De minimale score is 0 (nul) punten.
- 12.5. De score voor de Structure is niet afhankelijk van het feit of de hond een bron wel of niet vindt en wordt altijd beoordeeld.
- 12.6. In het zoekplan dient rekening gehouden te worden met de indeling van de ruimte in logische zoekgebieden. Indien dit niet of onvoldoende gebeurt, wordt hiervoor een aftrek gegeven van minimaal 1 en maximaal 4 punten, te beoordelen door de examinator. Dit wordt op het examenformulier aangegeven in de categorie "Geen indeling subgebieden".
- 12.7. In het zoekplan dient aangegeven te worden of er sprake is van omgevingsomstandigheden zoals weer, licht of geluid waar rekening mee gehouden moet worden. Indien dit niet of onvoldoende gebeurt, wordt hiervoor een aftrek gegeven van minimaal 1 en maximaal 4 punten, te beoordelen door de examinator. Dit wordt op het examenformulier aangegeven in de categorie "Geen omgevingsbeoordeling".
- 12.8. In het zoekplan dient aangegeven te worden of er in de ruimte situaties zijn die onnodig afleidend werken bij de zoeking, gevaarlijk kunnen zijn of worden voor de hond of geleider en dient aangegeven te worden of de ruimte voldoende veilig is om de zoeking te kunnen starten. Indien dit niet of onvoldoende gebeurt, wordt hiervoor een aftrek gegeven van minimaal 1 en maximaal 4 punten, te beoordelen door de examinator. Dit wordt op het examenformulier aangegeven in de categorie "Niet beoordelen veiligheid".
- 12.9. In het zoekplan dient beargumenteerd aangegeven te worden of de hond tijdens de zoeking aangelijnd wordt gehouden of dat de hond zonder lijn (een deel van) de zoeking uitvoert. Indien dit niet of onvoldoende gebeurt, wordt hiervoor een aftrek gegeven van minimaal 1 en maximaal 4 punten, te beoordelen door de examinator. Dit wordt op het examenformulier aangegeven in de categorie "Lijnvoering niet beoordelen".

- 12.10. Gedurende de zoeking dient de geleider het zoekplan aan te houden of gemotiveerd gedurende de zoeking aan te geven waarom de geleider van het plan afwijkt. Indien dit niet of onvoldoende gebeurt, wordt hiervoor een aftrek gegeven van minimaal 1 en maximaal 10 punten, te beoordelen door de examinator. Dit wordt op het examenformulier aangegeven in de categorie "Afwijken van zoekplan".

## Artikel 13 - Uitleg Area Search, subonderdeel 2

- 13.1. Bij een Area Search, subonderdeel 2 bij een examen voor niveau 3 (Expert) wordt een zoekmuur gebruikt van minimaal 2,5 meter lang en maximaal 4 meter lang en van minimaal 1,5 meter hoog en maximaal 2 meter hoog.
- 13.2. De zoekmuur dient het voor een zoekmuur gebruikelijke aantal en formaat gaten te bevatten. Indien de organisator een alternatieve muur wil gebruiken voor een examen dient vooraf goedkeuring gevraagd te worden aan de Nederlandse Detectie Bond.
- 13.3. De tijdslimiet voor de Area Search, subonderdeel 2 bij een examen voor niveau 3 (Expert) is 6 minuten.
- 13.4. Bij een examen voor niveau 3 (Expert) worden bij het onderdeel Area Search, subonderdeel 2 vier indirecte geurbronnen weggelegd. Dit aantal geurbronnen is vooraf bekend voor de geleider.
- 13.5. De keuze van de positie van de geurbronnen dient te voldoen aan de volgende eisen:
- a. De geurbron ligt niet in een geheel afgesloten omhulsel of container, waardoor de geurverspreiding goed mogelijk is.
  - b. Er wordt niet gewerkt met diepe hides. De bronnen liggen in het directe bereik van de hond.
  - c. De bronnen liggen niet hoger dan een hoogte die door de hond met zijn neus bereikt kan worden door de hond op zijn achterpoten te laten staan, uitgaande van de kleinste aan het examen deelnemende hond.
  - d. Elke geurbron ligt op een afstand van minimaal 30 centimeter van een andere geurbron.
- 13.6. De geurbronnen dienen bij voorkeur niet met het blote oog zichtbaar te zijn. Indien dit niet mogelijk is en de geurbronnen wel zichtbaar zijn, dienen minimaal vier extra lege omhulsels neergelegd te worden die met het blote oog niet te onderscheiden zijn van de geurbron.
- 13.7. Tijdens de Area Search, subonderdeel 2 dient de geleider bij de start van de zoeking op een door de examinator aangewezen plaats aan het begin van de zoekmuur plaats te nemen. De geleider mag deze plaats niet verlaten tot het einde van de oefening, doet de geleider dit wel, dan wordt voor de Area Search, subonderdeel 2 een score van 0% toegekend.
- 13.8. Zodra de hond een geurbron gevonden heeft, wordt deze door de examinator uit de zoekmuur verwijderd.

## Artikel 14 - Beoordelingssysteem Area Search, subonderdeel 2

- 14.1. Voor de Area Search kan een maximale score worden behaald van 180 punten en een minimale score van 0 punten. De behaalde score wordt vervolgens omgerekend naar een percentage tussen 0 en 100%.
- 14.2. Bij dit onderdeel zijn 20 punten te verdienen op basis van het Oordeel Examinator.
- 14.3. Hiernaast zijn er per bron 40 punten te verdienen, dit zijn 160 punten in totaal. De 40 punten per bron zijn verdeeld over maximaal 10 punten voor Teamwork, 10 punten voor de Alert, 10 punten voor de Reward (alle drie zoals in voorgaande artikelen omschreven) en 10 punten voor de Structure.
- 14.4. De maximale score die per bron voor Structure gegeven kan worden is 10 (tien) punten, de minimale score is 0 (nul) punten.
- 14.5. Indien een bron niet wordt gevonden door de hond, wordt de Structure niet beoordeeld en ontvangt de geleider hiervoor de minimale score van nul punten.
- 14.6. Bij het onderdeel Area Search, subonderdeel 2, dient de hond elke keer dat wordt gestart met zoeken te starten aan het begin van de zoekmuur. Indien de hond dit niet doet, wordt hiervoor een aftrek gegeven van minimaal 1 en maximaal 5 punten, te beoordelen door de examiner. Deze aftrek wordt op het examenformulier aangegeven in de categorie "Foutieve start".
- 14.7. Bij het onderdeel Area Search, subonderdeel 2, mag de geleider elke keer dat de hond start met zoeken één keer een zoekcommando geven aan de hond. Voor elk extra commando wordt een aftrek gegeven van 1 punt, tot een maximum van 5 punten per bron. Deze aftrek wordt op het examenformulier aangegeven in de categorie "Meerdere zoekcommando's".
- 14.8. Bij het onderdeel Area Search, subonderdeel 2, dient de hond in een vloeiende aaneengesloten beweging te zoeken. Indien de hond dit niet doet, wordt hiervoor een aftrek gegeven van minimaal 1 en maximaal 2 punten, te beoordelen door de examiner. Deze aftrek wordt op het examenformulier aangegeven in de categorie "Hond zoekt met tussenpozen".

## Artikel 15 - Uitleg Vehicle Search

- 15.1. Bij een Vehicle Search bij een examen voor niveau 3 (Expert) wordt een middelgroot voertuig gebruikt. Hierbij kan worden gedacht aan een auto met aanhanger, of bestelbus. In overleg met de Nederlandse Detectie Bond mag de organisator van deze specificaties afwijken.
- 15.2. De specifieke keuze voor het voertuig dat wordt gebruikt voor de Vehicle Search is ter beslissing van de organisator, waarbij uiteraard altijd zorg gedragen moet worden voor een veilige omgeving voor zowel geleider als hond.
- 15.3. De tijdslimiet voor de Vehicle Search bij een examen voor niveau 3 (Expert) is 5 minuten.
- 15.4. Bij een examen voor niveau 3 (Expert) wordt bij het onderdeel Vehicle Search ten minste één indirecte geurbron en worden ten hoogste vier indirecte geurbronnen weggelegd. Dit aantal geurbronnen is vooraf niet bekend voor de geleider.
- 15.5. De keuze van de positie van de geurbron dient te voldoen aan de volgende eisen:
  - a. De geurbron ligt niet in een geheel afgesloten omhulsel of container, waardoor de geurverspreiding goed mogelijk is.



- b. Er wordt niet gewerkt met diepe hides. De geurbron ligt in het directe bereik van de hond.
  - c. De geurbron ligt niet hoger dan een hoogte die door de hond met zijn neus bereikt kan worden door de hond op zijn achterpoten te laten staan, uitgaande van de kleinste aan het examen deelnemende hond.
  - d. De geurbron dient bij voorkeur niet met het blote oog zichtbaar te zijn in het object. Indien dit niet mogelijk is en de geurbron wel zichtbaar is, dienen minimaal twee extra lege omhulsels neergelegd te worden die met het blote oog niet te onderscheiden zijn van de geurbron.
- 15.6. Bij de Vehicle Search wordt de geleider voordat hij of zij begint met zoeken gedurende maximaal 60 seconden in de gelegenheid gesteld het voertuig zonder hond te verkennen.
- 15.7. Na afloop van deze verkenning dient de geleider een zoekplan aan te geven aan de examiner waaruit moet blijken dat de geleider een voldoende begrip heeft van de achterliggende theorie aangaande detectie en zijn of haar hond op een optimale wijze voor de zoeking kan inzetten, zonder daarbij zichzelf of zijn of haar hond in gevaar te brengen.
- 15.8. Nadat de examiner de kern van het zoekplan heeft overgenomen op het examenformulier, geeft hij de geleider een teken dat de zoeking gestart mag worden. Pas vanaf dat moment start de tijdslimiet voor de Vehicle Search zoals hierboven benoemd.

## Artikel 16 - Beoordelingssysteem Vehicle Search

- 16.1. De puntentelling voor de Vehicle Search is gelijk aan die voor de Area Search, subonderdeel 1, met uitzondering van de punten in dit artikel.
- 16.2. Voor de Vehicle Search kan een maximale score worden behaald die afhankelijk is van het aantal bronnen en een minimale score van 0 punten. Deze score wordt vervolgens omgerekend naar een percentage tussen 0 en 100%.
- a. Bij 1 bron is de maximale score 70 punten.
  - b. Bij 2 bronnen is de maximale score 100 punten.
  - c. Bij 3 bronnen is de maximale score 130 punten.
  - d. Bij 4 bronnen is de maximale score 160 punten.
- 16.3. Bij dit onderdeel zijn 20 punten te verdienen op basis van het Oordeel Examiner.
- 16.4. Hiernaast zijn er per bron 30 punten te verdienen. De 30 punten per bron zijn verdeeld over maximaal 10 punten voor Teamwork, 10 punten voor de Alert, 10 punten voor de Reward zoals in voorgaande artikelen omschreven.
- 16.5. Daarnaast wordt voor dit onderdeel een aparte score voor het aspect Structure gegeven. Voor dit aspect kan een maximale score van 20 (twintig) punten worden behaald. De minimale score is 0 (nul) punten.

# Sectie 10 - Reglement voor examenniveau Master

## Artikel 1 - Onderdelen van het examen

- 1.1. Elk examen op niveau 4 (Master) kent drie onderdelen, te weten de Line-up, de Area Search en de Vehicle Search.
- 1.2. Bij de Line-up wordt binnen een tijdslimiet een vooraf vastgestelde reeks van objecten afgezocht door de hond waarbij uit een vooraf bepaald aantal geurbronnen de door de hond aangeleerde geur aangewezen dient te worden.
- 1.3. De Area Search bestaat uit twee subonderdelen.
  - a. Bij het eerste subonderdeel wordt binnen een tijdslimiet een vooraf door de organisator vastgestelde ruimte afgezocht door de hond waarbij een vooraf bepaald aantal geurbronnen van de door de hond aangeleerde geur aangewezen dient te worden.
  - b. Bij het tweede subonderdeel wordt binnen een tijdslimiet een vooraf door de organisator vastgestelde zoekmuur afgezocht waarbij binnen een relatief kleine ruimte een relatief groot aantal geurbronnen van de door de hond aangeleerde geur aangewezen dient te worden.
- 1.4. Bij de Vehicle Search wordt binnen een tijdslimiet een vooraf door de organisator vastgesteld voertuig afgezocht door de hond waarbij een vooraf bepaald aantal geurbronnen van de door de hond aangeleerde geur aangewezen dient te worden.

## Artikel 2 - Algemene punten

- 2.1. Bij examens op niveau 4 (Master) wordt alleen gewerkt met indirecte geurbronnen. Dit is een bron die in contact is geweest met de geurbron, maar niet de geurbron zelf is.
- 2.2. Bij examens op niveau 4 (Master) wordt voor verleidingsgeuren ook gebruik gemaakt van indirecte geurbronnen. Er wordt gebruik gemaakt van gemiddelde verleidingsgeuren.
- 2.3. Indien meerdere honden deelnemen aan een examen, worden de geurbronnen nadat drie honden gezocht hebben ververst en op een andere plaats neergelegd om zo te voorkomen dat latere honden een Alert kunnen geven op basis van de hondengeur van eerdere honden.
- 2.4. De geleider mag zelf kiezen of hij de hond gedurende een onderdeel aangelijnd of los laat zoeken. De geleider mag dit naar believen tijdens het onderdeel afwisselen.
- 2.5. Bij het begin van elk onderdeel dient de geleider zich correct aan te melden bij de examinerator. Bij het aanmelden dient de geleider duidelijk de volgende zaken aan te geven:
  - a. Naam geleider
  - b. Naam hond
  - c. Geur waarop de hond zoekt
  - d. Wijze waarop de hond een gevonden bron verwijstPas na het aanmelden en na bevestiging van de organisator mag de zoeking gestart worden.

- 2.6. Wanneer een geleider tijdens een onderdeel een bron gevonden heeft en de hond hiervoor heeft beloond, dient hij te wachten met het hervatten van de zoeking tot hij van de examinerator de bevestiging heeft gekregen dat hij de zoeking mag hervatten. Gedurende deze tijd dient de hond rustig naast de geleider te zitten, staan of liggen.
- 2.7. Zodra een geleider een onderdeel heeft afgerond dient hij of zij zich correct af te melden bij de examinerator. Het afmelden vindt plaats door het uitspreken van de woorden "Einde zoeking" en aan te geven hoeveel bronnen er door de hond gevonden zijn. Na bevestiging door de examinerator is de oefening geëindigd.

## Artikel 3 - Beoordelingssysteem algemeen

- 3.1. Bij beoordeling van het examen wordt gebruik gemaakt van twee aspecten. Elk onderdeel wordt ten eerste beoordeeld aan de hand van het STAR-systeem. Ten tweede ontvangt elk onderdeel een apart oordeel (Oordeel Examinerator) op basis van de algemene indruk die de examinerator heeft van de wijze waarop de deelnemer met zijn of haar hond het onderdeel afwerkt.
- 3.2. Het STAR-systeem bestaat uit de volgende vier onderdelen, waarvan de beginletters samen het acroniem STAR vormen:
  - a. Structure
  - b. Teamwork
  - c. Alert
  - d. Reward
- 3.3. Het onderdeel Structure ziet op een gestructureerde afwerking van het onderdeel door de geleider en de hond, waarbij de hond zo efficiënt mogelijk wordt ingezet door de geleider om zo min mogelijk energie te verbruiken.
- 3.4. Het onderdeel Teamwork ziet op de mate waarin hond en geleider op elkaar vertrouwen, op elkaar ingespeeld zijn en als een team het onderdeel afwerken.
- 3.5. De Alert ziet op de verwijzing van de hond, waarbij gestreefd wordt naar een duidelijke, rustige en voldoende lange verwijzing.
- 3.6. De Reward ziet op de beloning van de hond door de geleider, waarbij wordt gestreefd naar een correcte timing door de geleider en een beloning die door de hond voldoende wordt nagestreefd.
- 3.7. Bij het Oordeel Examinerator wordt één cijfer gegeven tussen een vooraf vastgesteld minimum- en maximaal aantal punten. Bij het geven van dit cijfer kijkt de examinerator naar de relatie tussen hond en geleider en de werkwiligheid of will-to-please van de hond.

## Artikel 4 - Beoordeling Structure

- 4.1. De beoordeling van de structure is grotendeels afwijkend per onderdeel van het examen en wordt daarom separaat per onderdeel beschreven.
- 4.2. Bij een examen op niveau 4 (Master) dient de geleider zich met zijn hond bij elk onderdeel correct aan te melden en af te melden, zoals benoemd in artikel 2 lid 5 en artikel 2 lid 7. Bij een onjuiste of ontbrekende aanmelding wordt een aftrek gegeven van één punt. Bij een onjuiste of ontbrekende afmelding wordt eveneens een aftrek gegeven van één punt. Deze aftrek wordt genoteerd bij de eerste bron waar de geleider meer dan 0 punten voor behaalt.

## Artikel 5 - Beoordeling Teamwork

- 5.1. Het aspect Teamwork wordt bij elk onderdeel van het examen beoordeeld, waarbij voor het zoeken naar elke bron een aparte score wordt gegeven.
- 5.2. De maximale score die per bron gegeven kan worden is 10 (tien) punten, de minimale score is 0 (nul) punten.
- 5.3. Indien een bron niet wordt gevonden door de hond, wordt het onderdeel Teamwork voor die bron alleen beoordeeld indien de geleider voldoende lang naar die bron gezocht heeft zodat de examinerator een voldoende onderbouwde beoordeling kan geven.
- 5.4. Elke keer dat een hond een aanzet tot een Alert geeft, welke vervolgens wordt afgebroken voordat de geleider de hond beloont, of welke door de geleider wordt gecorrigeerd, wordt hiervoor een aftrek gegeven van minimaal 1 en maximaal 2 punten, te beoordelen door de examinerator. Dit wordt op het examenformulier aangegeven in de categorie "Halve verwijzing". Een Halve verwijzing kan meerdere keren bij één bron voorkomen. Indien deze meer dan één keer voorkomt, worden de punten bij elkaar opgeteld en wordt het totaal van de score afgetrokken.
- 5.5. Indien de geleider de hond hindert bij het zoeken van de bron, bijvoorbeeld door de lijnvoering, wordt hiervoor een aftrek gegeven van minimaal 1 en maximaal 2 punten, te beoordelen door de examinerator. Dit wordt op het examenformulier aangegeven in de categorie "Geleider hindert hond".
- 5.6. Van zowel de hond als de geleider wordt een zelfverzekerde houding verwacht tijdens het afwerken van het onderdeel. Indien de hond zich onzeker toont jegens de geleider of jegens het onderdeel in het algemeen, of specifieke aspecten van het onderdeel in het bijzonder, of indien de geleider zich onzeker toont tegenover de hond, wordt hiervoor een aftrek gegeven van minimaal 1 en maximaal 2 punten, te beoordelen door de examinerator. Dit wordt op het examenformulier aangegeven in de categorie "Onzekerheid geleider of hond".
- 5.7. Tijdens het afwerken van het onderdeel dient de geleider de hond voldoende, maar niet te veel begeleiding te geven. Een voorbeeld van te weinig begeleiding, is de situatie waarin de geleider de hond geheel zelfstandig laat zoeken en de hond niet op de juiste manier en de juiste plaats aanzet tot zoeken.  
Een voorbeeld van te veel begeleiding is de situatie waarin de geleider de hond een opvolgende reeks van commando's of correcties geeft, waarbij de hond geen of onvoldoende tijd krijgt om zelfstandig te zoeken. Indien de geleider te veel of te weinig begeleiding geeft, wordt hiervoor een aftrek gegeven van minimaal 1 en maximaal 4 punten, te beoordelen door de examinerator. Dit wordt op het examenformulier aangegeven in de categorie "Te veel / weinig begeleiding".
- 5.8. Indien een onderdeel een voor de geleider vooraf onbekend aantal bronnen bevat, dient de geleider door het inschatten van zijn hond op het juiste moment te bepalen wanneer de zoeking afgebroken dient te worden. Indien de geleider zijn hond te lang laat doorzoeken of de zoeking te vroeg afbreekt, wordt hiervoor een aftrek gegeven van minimaal 1 en maximaal 2 punten, te beoordelen door de examinerator. Dit wordt op het examenformulier aangegeven in de categorie "Te vroeg / laat afbreken".

## Artikel 6 - Beoordeling Alert

- 6.1. Het aspect Alert wordt bij elk onderdeel van het examen beoordeeld, waarbij voor de alert bij elke bron een aparte score wordt gegeven.
- 6.2. De maximale score die per bron gegeven kan worden is 10 (tien) punten, de minimale score is 0 (nul) punten.
- 6.3. Indien een bron niet wordt gevonden door de hond, wordt de Alert niet beoordeeld en ontvangt de geleider hiervoor de minimale score van nul punten.
- 6.4. De hond wordt beoordeeld op de mate waarin hij een Alert van voldoende lengte laat zien. Bij een examen op niveau 4 (Master) is het doel dat de hond de Alert minimaal vijf seconden aaneengesloten aanhoudt. Indien de hond de Alert zelfstandig eerder afbreekt of indien de Alert wordt afgebroken doordat de geleider eerder het signaal voor de beloning geeft, wordt hiervoor een aftrek gegeven van minimaal 1 en maximaal 5 punten, te beoordelen door de examiner. Dit wordt op het examenformulier aangegeven in de categorie "Te korte alert".
- 6.5. Naast de lengte van de Alert dient de Alert ook aan een aantal andere aspecten te voldoen. Deze aspecten worden samengenomen in één categorie. Specifieke verminderingen worden hierbij gegeven voor in elk geval de onderstaande punten:
  - a. De hond verwijst op een andere manier dan vooraf door de geleider aangegeven. Dit is bijvoorbeeld het geval wanneer de geleider aangeeft dat de hond zittend verwijst, en de hond in de wedstrijd liggend verwijst. Indien de hond op een verkeerde manier verwijst wordt een aftrek gegeven van minimaal 1 en maximaal 3 punten, te beoordelen door de examiner.
  - b. De hond kijkt tijdens de Alert om naar de geleider voordat deze het signaal voor de beloning geeft. In deze situatie wordt een aftrek gegeven van minimaal 1 en maximaal 3 punten, te beoordelen door de examiner.
  - c. De hond voert de Alert uit op meer dan 30 centimeter afstand van de locatie van de bron. In deze situatie wordt een aftrek gegeven van minimaal 1 en maximaal 3 punten, te beoordelen door de examiner.Naast bovenstaande specifieke punten kan ook puntenaftrek worden gegeven voor alle afwijkingen van het ideaalbeeld van de Alert waarbij de hond rustig, duidelijk en onverstoorbaar de geurbron aanwijst. Deze puntenaftrek is ter beoordeling door de examiner. De totale aftrek voor deze categorie bedraagt minimaal 1 punt en maximaal 5 punten, te beoordelen door de examiner. Dit wordt op het examenformulier aangegeven in de categorie "Onjuiste alert".
- 6.6. Bij een examen op niveau 4 (Master) dient door de geleider tijdens de alert ten minste 1 bridge uitgevoerd te worden.
  - a. Indien de geleider geen bridge uitvoert, wordt hiervoor een aftrek van 5 punten gegeven.
  - b. Indien de geleider wel een bridge uitvoert, maar de hond hierdoor de alert afbreekt, wordt hiervoor een aftrek van 5 punten gegeven.Een eventuele aftrek op dit gebied wordt op het examenformulier aangegeven in de categorie "Onjuiste Bridge".

- 6.7. Tijdens het uitvoeren van de Alert, maar ook tijdens het uitvoeren van de gehele oefening, is het niet toegestaan dat de hond de geurbron, het omhulsel van de geurbron of enig ander object in de ruimte oppakt met zijn bek. Indien de hond wel iets oppakt met zijn bek wordt hiervoor een aftrek gegeven van minimaal 1 en maximaal 6 punten, te beoordelen door de examinator. Dit wordt op het wedstrijdformulier aangegeven in de categorie "Hond pakt object".
- 6.8. Tijdens het uitvoeren van de Alert, maar ook tijdens het uitvoeren van de gehele oefening, is het niet toegestaan dat de hond aan de geurbron, het omhulsel van de geurbron of enig ander object krabbelt of hier in bijt of aan likt. Indien de hond wel ergens aan krabbelt, in bijt of aan likt wordt hiervoor een aftrek gegeven van minimaal 1 en maximaal 6 punten, te beoordelen door de examinator. Dit wordt op het examenformulier aangegeven in de categorie "Krabbelen of bijten".
- 6.9. Het is niet toegestaan dat de geleider de hond een verbaal of fysiek commando geeft tot het uitvoeren van de Alert. De hond dient dit zelfstandig te doen. Indien de geleider een dergelijk commando geeft, wordt hiervoor een aftrek gegeven van minimaal 1 en maximaal 2 punten, te beoordelen door de examinator. Dit wordt op het examenformulier aangegeven in de categorie "Commando bij Alert".
- 6.10. Indien de examinator van mening is dat de Alert niet is uitgevoerd, althans niet zichtbaar is geweest voor een ander dan de geleider, kan de examinator besluiten geen punten toe te kennen voor de Alert. Dit kan bijvoorbeeld het geval zijn bij een Alert van minder dan een halve seconde, waarbij de geleider direct beloont, zonder de hond de Alert te laten uitvoeren. Dit wordt op het examenformulier aangegeven door tien punten aftrek te geven in de categorie "Geen Alert uitgevoerd".

## Artikel 7 - Beoordeling Reward

- 7.1. Het aspect Reward wordt bij elk onderdeel van het examen beoordeeld, waarbij voor de Reward bij elke bron een aparte score wordt gegeven.
- 7.2. De maximale score die per bron gegeven kan worden is 10 (tien) punten, de minimale score is 0 (nul) punten.
- 7.3. Indien een bron niet wordt gevonden door de hond, wordt de Reward niet beoordeeld en ontvangt de geleider hiervoor de minimale score van nul punten.
- 7.4. Wanneer de geleider van mening is dat de hond de bron heeft gevonden, mag hij hiervan aan de examinator bevestiging vragen door het woord "Melding" te zeggen. In dit geval zal de examinator met een kort antwoord "Ja" of "Nee" aangeven of de hond de bron gevonden heeft, waarna de geleider over kan gaan tot het geven van het signaal voor de Reward. Voor deze vraag aan de examinator wordt geen puntenaftrek gegeven, echter indien de hond een afwijking vertoont in de alert als reactie op de vraag die de geleider aan de examinator stelt of als reactie op het antwoord van de examinator, wordt hiervoor wel de gebruikelijke puntenaftrek gegeven.



- 7.5. Het signaal voor de Reward dient door de geleider te worden gegeven op het moment dat de hond maximaal gefocust is op de bron. Indien de geleider het signaal voor de Reward geeft terwijl de hond zijn blik ergens anders op gericht heeft dan op de bron, of terwijl de hond bijvoorbeeld krabbelt aan de bron of andere handelingen uitvoert die ongewenst zijn bij een alert, wordt hiervoor een aftrek gegeven van minimaal 1 en maximaal 4 punten, te beoordelen door de examinator. Dit wordt op het examenformulier aangegeven in de categorie "Verkeerde timing Reward".
- 7.6. Indien de geleider het signaal voor de Reward geeft terwijl de hond omkijkt naar de geleider wordt hiervoor een aftrek gegeven van minimaal 1 en maximaal 4 punten, te beoordelen door de examinator. Dit wordt op het examenformulier aangegeven in de categorie "Reward bij omkijken". Wanneer een geleider op basis hiervan aftrek krijgt, zal er automatisch ook altijd een aftrek worden gegeven in de categorie "Verkeerde timing Reward".
- 7.7. Indien de geleider het signaal voor de Reward geeft en de hond hier niet direct op reageert, wordt hiervoor een aftrek gegeven van minimaal 1 en maximaal 2 punten, te beoordelen door de examinator. Dit wordt op het examenformulier aangegeven in de categorie "Hond merkt signaal niet op".
- 7.8. Indien de geleider na het geven van het signaal de hond zijn of haar beloning aanbiedt en de hond hier geen interesse in heeft, wordt hiervoor een aftrek gegeven van minimaal 1 en maximaal 2 punten, te beoordelen door de examinator. Dit wordt op het examenformulier aangegeven in de categorie "Geen interesse in Reward".
- 7.9. Indien de examinator van mening is dat de Reward niet is uitgevoerd, althans niet zichtbaar is geweest voor een ander dan de geleider, kan de examinator besluiten geen punten toe te kennen voor de Reward. Dit wordt op het examenformulier aangegeven door tien punten aftrek te geven in de categorie "Geen Reward uitgevoerd".

## Artikel 8 - Valsmeldingen

- 8.1. Indien de hond tijdens een examenonderdeel een valsmelding geeft, wordt hiervoor een vaste aftrek van tien punten gegeven.
- 8.2. Tijdens elk examenonderdeel kunnen meerdere valsmeldingen gegeven worden, waarbij voor elke valsmelding opnieuw tien punten in mindering worden gebracht.
- 8.3. Een valsmelding ontstaat ten eerste wanneer de geleider van mening is dat de hond een bron heeft gevonden, aan de examinator hiervan bevestiging vraagt door het woord "Melding" te zeggen en de examinator aangeeft dat de bron niet gevonden is.
- 8.4. Indien de geleider het woord "Correctie" zegt voordat de examinator aangeeft dat de bron niet gevonden is, is geen sprake van een valsmelding.
- 8.5. Een valsmelding ontstaat ten tweede wanneer de geleider van mening is dat de hond een bron heeft gevonden en vervolgens de hond het signaal geeft voor de beloning, terwijl de bron in werkelijkheid op een andere plaats dan door de hond aangegeven ligt.

## Artikel 9 - Uitleg Line-up

- 9.1. Bij een Line-up bij een examen voor niveau 4 (Master) worden twaalf objecten gebruikt.

- 9.2. Een object dat wordt gebruikt in een Line-up bij een examen voor niveau 4 (Master) dient te voldoen aan de volgende eisen
  - a. De buitenmaat van het object is maximaal 60 centimeter
  - b. Het object heeft een opening van ten minste 5 en maximaal 30 millimeter doorsnede aan de bovenkant.
- 9.3. Alle objecten worden op een afstand van 50 centimeter van elkaar gelegd (gemeten van hart tot hart).
- 9.4. In de line-up mogen verschillende objecten worden gebruikt, zolang alle objecten voldoen aan de eisen die aan een object worden gesteld.
- 9.5. De tijdslimiet voor de line-up zoeking bij een examen voor niveau 4 (Master) is zes minuten.
- 9.6. De opstelling van de verschillende objecten in de line-up is een enkele rechte lijn. Bij een examen voor niveau 4 (Master) worden in de line-up minimaal zes en maximaal acht verschillende geurbronnen weggelegd, waarvan minimaal één en maximaal drie geurbron(nen) de aan de hond aangeleerde geur is/zijn. Dit aantal geurbronnen is vooraf niet bekend voor de geleider. Het aantal geurbronnen met de aan de hond aangeleerde geur wisselt per herhaling.
- 9.7. De keuze van de positie van de geurbronnen is volledig vrij. Het is toegestaan om de geurbronnen in twee objecten naast elkaar te leggen.
- 9.8. De geurbronnen dienen bij voorkeur niet met het blote oog zichtbaar te zijn in het object. Indien dit niet mogelijk is en de geurbronnen wel zichtbaar zijn, dient minimaal in twee andere objecten een extra, leeg omhulsel neergelegd te worden dat met het blote oog niet te onderscheiden is van de geurbronnen.
- 9.9. De line-up wordt zes keer uitgevoerd. Na elke herhaling dient de geleider met zijn rug naar de oefening toe te gaan staan, zodat de examinerator de plaats en eventueel het aantal van de geurbronnen kan afwisselen. De geleider dient ervoor te zorgen dat de hond op de geleider gericht is en niet ziet welke objecten er verwisseld worden.
- 9.10. Indien de examinerator van mening is dat de geleider zich niet op de juiste wijze opstelt tijdens het wisselen van de geurbronnen, kan hij de geleider een waarschuwing geven. Indien hierna de geleider bij de line-up zich nogmaals niet op de juiste wijze opstelt, kan de examinerator besluiten de geleider voor dit gehele onderdeel geen punten te geven.
- 9.11. Van de zes herhalingen is het toegestaan dat de geurbronnen meermaals op dezelfde plaats liggen, echter na maximaal twee herhalingen dienen de geurbronnen op een andere plaats neergelegd te worden.
- 9.12. Indien de hond het object met de geurbron heeft gemarkeerd, bijvoorbeeld door hierop te kwijlen, kan de examinerator besluiten de geurbron in een ander object te plaatsen.

## Artikel 10 - Beoordelingssysteem Line-up

- 10.1. Voor de Line-up kan een maximale score worden behaald welke afhankelijk is van het aantal bronnen en kan worden berekend door de formule:  $100 + (\text{aantal bronnen} \times 30)$ . Ter referentie staat in onderstaande tabel de maximale score bij de verschillende mogelijke hoeveelheden bronnen.

Bronnen	Max. Score	Bronnen	Max. Score	Bronnen	Max. Score
6	280	11	430	16	580
7	310	12	460	17	610
8	340	13	490	18	640
9	370	14	520		
10	400	15	550		

De behaalde score wordt vervolgens omgerekend naar een percentage tussen 0 en 100%.

- 10.2. Bij dit onderdeel zijn 40 punten te verdienen op basis van het Oordeel Examinator.
- 10.3. Hiernaast zijn er per bron 30 punten te verdienen, dit zijn 180 tot 540 punten in totaal. De 30 punten per bron zijn verdeeld over maximaal 10 punten voor Teamwork, 10 punten voor de Alert en 10 punten voor de Reward (alle drie zoals in voorgaande artikelen omschreven).
- 10.4. De maximale score die per herhaling van de oefening voor Structure gegeven kan worden is 10 (tien) punten, de minimale score is 0 (nul) punten. Er zijn dus in totaal maximaal 60 (zestig) punten te behalen voor Structure bij de Line-up.
- 10.5. Indien tijdens een herhaling geen enkele bron wordt gevonden door de hond, wordt de Structure niet beoordeeld en ontvangt de geleider hiervoor de minimale score van nul punten.
- 10.6. Bij het onderdeel Line-up mag de geleider per herhaling met zijn hond slechts één keer heen en weer de Line-up aflopen. Indien de geleider meer dan één keer de Line-up gedeeltelijk afloopt, ontvangt hij hiervoor een vaststaande aftrek van 5 punten per keer. Deze aftrek wordt op het examenformulier aangegeven in de categorie "Extra start Line-up".
- 10.7. Tijdens het afwerken van het onderdeel Line-up dient de hond de objecten waaruit de Line-up bestaat in volgorde af te zoeken. Indien de hond één of meerdere bronnen overslaat, ontvangt de geleider hiervoor een vaststaande aftrek van één punt per keer. Deze aftrek wordt op het examenformulier aangegeven in de categorie "Overgeslagen objecten".
- 10.8. Indien de hond tijdens het zoeken het eerste object van de Line-up overslaat, wordt hiervoor een extra aftrek van één punt gegeven, bovenop de aftrek die de geleider al ontvangt voor het overslaan van een object in het algemeen. Deze aftrek wordt op het examenformulier aangegeven in de categorie "Eerste object overgeslagen".

- 10.9. Tijdens het afwerken van het onderdeel Line-up dient de hond de objecten waaruit de Line-up bestaat in volgorde af te zoeken. Indien de hond enkele objecten meermaals afzoekt zonder hierbij de reguliere volgorde aan te houden, wordt hiervoor een aftrek gegeven van minimaal 1 en maximaal 2 punten, te beoordelen door de examinator. Dit wordt op het examenformulier aangegeven in de categorie "Bronnen meermaals afzoeken".

## Artikel 11 - Uitleg Area Search, subonderdeel 1

- 11.1. Bij een Area Search, subonderdeel 1 bij een examen voor niveau 4 (Master) wordt een ruimte gebruikt van minimaal 45 vierkante meter en maximaal 60 vierkante meter. In overleg met de Nederlandse Detectie Bond mag de organisator van deze maten afwijken, waarbij dit gecompenseerd dient te worden met relatief meer zoekplaatsen in de ruimte (bij een kleinere ruimte) of minder zoekplaatsen (bij een grotere ruimte).
- 11.2. De specifieke indeling van de ruimte die wordt gebruikt voor de Area Search, subonderdeel 1 is ter beslissing van de organisator, waarbij uiteraard altijd zorg gedragen moet worden voor een veilige omgeving voor zowel geleider als hond.
- 11.3. Het is bij een Area Search, subonderdeel 1 bij een examen voor niveau 4 (Master) niet noodzakelijk dat de ruimte veegschon is bij aanvang van de wedstrijd, het is de verantwoordelijkheid van de geleider om ervoor te zorgen dat de hond geen losliggende objecten opeet.
- 11.4. De tijdslimiet voor de Area Search, subonderdeel 1 bij een examen voor niveau 4 (Master) is 6 minuten.
- 11.5. Bij een examen voor niveau 4 (Master) wordt / worden bij het onderdeel Area Search, subonderdeel 1 minimaal één en maximaal vier indirecte geurbronnen weggelegd. Dit aantal geurbronnen is vooraf niet bekend voor de geleider.
- 11.6. Bij een examen voor niveau 4 (Master) kan gebruik gemaakt worden van metalen, houten of stoffen geurbronnen.
- 11.7. De keuze van de positie van de geurbronnen dient te voldoen aan de volgende eisen:
- a. De geurbron mag in een geheel afgesloten omhulsel of container liggen waardoor de verspreiding bemoeilijkt wordt.
  - b. Er kan worden gewerkt met diepe hides. De bronnen hoeven niet in het directe bereik van de hond te liggen.
  - c. De bronnen liggen maximaal op een hoogte van 150 centimeter.
  - d. Elke geurbron ligt op een afstand van minimaal 70 centimeter van een andere geurbron.
- 11.8. De geurbronnen dienen bij voorkeur niet met het blote oog zichtbaar te zijn. Indien dit niet mogelijk is en de geurbronnen wel zichtbaar zijn, dienen minimaal vier extra lege omhulsels neergelegd te worden die met het blote oog niet te onderscheiden zijn van de geurbron.
- 11.9. Bij de Area Search, subonderdeel 1 wordt de geleider voordat hij of zij begint met zoeken gedurende maximaal 60 seconden in de gelegenheid gesteld de ruimte zonder hond te verkennen.

- 11.10. Na afloop van deze verkenning dient de geleider een zoekplan aan te geven aan de examinator waaruit moet blijken dat de geleider een voldoende begrip heeft van de achterliggende theorie aangaande detectie en zijn of haar hond op een optimale wijze voor de zoeking kan inzetten, zonder daarbij zichzelf of zijn of haar hond in gevaar te brengen.
- 11.11. Nadat de examinator de kern van het zoekplan heeft overgenomen op het examenformulier, geeft hij de geleider een teken dat de zoeking gestart mag worden. Pas vanaf dat moment start de tijdslimiet voor de Area Search, subonderdeel 1 zoals hierboven benoemd.

## Artikel 12 - Beoordelingssysteem Area Search, subonderdeel 1

- 12.1. Voor de Area Search, subonderdeel 1 kan een maximale score worden behaald welke afhankelijk is van het aantal bronnen en een minimale score van 0 punten. De score per aantal bronnen is als volgt:
- Bij 1 bron is de maximale score 70 punten.
  - Bij 2 bronnen is de maximale score 100 punten.
  - Bij 3 bronnen is de maximale score 130 punten.
  - Bij 4 bronnen is de maximale score 160 punten.
- Deze score wordt vervolgens omgerekend naar een percentage tussen 0 en 100%.
- 12.2. Bij dit onderdeel zijn 20 punten te verdienen op basis van het Oordeel Examinator.
- 12.3. Hiernaast zijn er per bron 30 punten te verdienen, dit zijn 120 punten in totaal. De 30 punten per bron zijn verdeeld over maximaal 10 punten voor Teamwork, 10 punten voor de Alert, 10 punten voor de Reward zoals in voorgaande artikelen omschreven.
- 12.4. Daarnaast wordt voor dit onderdeel een aparte score voor het aspect Structure gegeven. Voor dit aspect kan een maximale score van 20 (twintig) punten worden behaald. De minimale score is 0 (nul) punten.
- 12.5. De score voor de Structure is niet afhankelijk van het feit of de hond een bron wel of niet vindt en wordt altijd beoordeeld.
- 12.6. In het zoekplan dient rekening gehouden te worden met de indeling van de ruimte in logische zoekgebieden. Indien dit niet of onvoldoende gebeurt, wordt hiervoor een aftrek gegeven van minimaal 1 en maximaal 4 punten, te beoordelen door de examinator. Dit wordt op het examenformulier aangegeven in de categorie "Geen indeling subgebieden".
- 12.7. In het zoekplan dient aangegeven te worden of er sprake is van omgevingsomstandigheden zoals weer, licht of geluid waar rekening mee gehouden moet worden. Indien dit niet of onvoldoende gebeurt, wordt hiervoor een aftrek gegeven van minimaal 1 en maximaal 4 punten, te beoordelen door de examinator. Dit wordt op het examenformulier aangegeven in de categorie "Geen omgevingsbeoordeling".
- 12.8. In het zoekplan dient aangegeven te worden of er in de ruimte situaties zijn die onnodig afleidend werken bij de zoeking, gevaarlijk kunnen zijn of worden voor de hond of geleider en dient aangegeven te worden of de ruimte voldoende veilig is om de zoeking te kunnen starten. Indien dit niet of onvoldoende gebeurt, wordt hiervoor een aftrek gegeven van minimaal 1 en maximaal 4 punten, te beoordelen door de examinator. Dit wordt op het examenformulier aangegeven in de categorie "Niet beoordelen veiligheid".

- 12.9. In het zoekplan dient beargumenteerd aangegeven te worden of de hond tijdens de zoeking aangeliend wordt gehouden of dat de hond zonder lijn (een deel van) de zoeking uitvoert. Indien dit niet of onvoldoende gebeurt, wordt hiervoor een aftrek gegeven van minimaal 1 en maximaal 4 punten, te beoordelen door de examinator. Dit wordt op het examenformulier aangegeven in de categorie "Lijnvoering niet beoordelen".
- 12.10. Gedurende de zoeking dient de geleider het zoekplan aan te houden of gemotiveerd gedurende de zoeking aan te geven waarom de geleider van het plan afwijkt. Indien dit niet of onvoldoende gebeurt, wordt hiervoor een aftrek gegeven van minimaal 1 en maximaal 10 punten, te beoordelen door de examinator. Dit wordt op het examenformulier aangegeven in de categorie "Afwijken van zoekplan".

## Artikel 13 - Uitleg Area Search, subonderdeel 2

- 13.1. Bij een Area Search, subonderdeel 2 bij een examen voor niveau 4 (Master) wordt een zoekmuur gebruikt van minimaal 2,5 meter lang en maximaal 4 meter lang en van minimaal 1,5 meter hoog en maximaal 2 meter hoog.
- 13.2. De zoekmuur dient het voor een zoekmuur gebruikelijke aantal en formaat gaten te bevatten. Indien de organisator een alternatieve muur wil gebruiken voor een examen dient vooraf goedkeuring gevraagd te worden aan de Nederlandse Detectie Bond.
- 13.3. De tijdslimiet voor de Area Search, subonderdeel 2 bij een examen voor niveau 4 (Master) is 6 minuten.
- 13.4. Bij een examen voor niveau 4 (Master) wordt/worden bij het onderdeel Area Search, subonderdeel 2 minimaal één en maximaal vier indirecte geurbronnen weggelegd. Dit aantal geurbronnen is vooraf niet bekend voor de geleider.
- 13.5. De keuze van de positie van de geurbronnen dient te voldoen aan de volgende eisen:
- De geurbron mag in een geheel afgesloten omhulsel of container liggen waardoor de verspreiding bemoeilijkt wordt..
  - Er kan worden gewerkt met diepe hides. De bronnen hoeven niet in het directe bereik van de hond te liggen.
  - De bronnen liggen maximaal op een hoogte van 150 centimeter.
  - Elke geurbron ligt op een afstand van minimaal 30 centimeter van een andere geurbron.
- 13.6. De geurbronnen dienen bij voorkeur niet met het blote oog zichtbaar te zijn. Indien dit niet mogelijk is en de geurbronnen wel zichtbaar zijn, dienen minimaal vier extra lege omhulsels neergelegd te worden die met het blote oog niet te onderscheiden zijn van de geurbron.
- 13.7. Tijdens de Area Search, subonderdeel 2 dient de geleider bij de start van de zoeking op een door de examinator aangewezen plaats aan het begin van de zoekmuur plaats te nemen. De geleider mag deze plaats niet verlaten tot het einde van de oefening, doet de geleider dit wel, dan wordt voor de Area Search, subonderdeel 2 een score van 0% toegekend.
- 13.8. Zodra de hond een geurbron gevonden heeft, wordt deze door de examinator uit de zoekmuur verwijderd.



## Artikel 14 - Beoordelingssysteem Area Search, subonderdeel 2

- 14.1. Voor de Area Search, subonderdeel 2 kan een maximale score worden behaald welke afhankelijk is van het aantal bronnen en een minimale score van 0 punten. De score per aantal bronnen is als volgt:
  - a. Bij 1 bron is de maximale score 60 punten.
  - b. Bij 2 bronnen is de maximale score 100 punten.
  - c. Bij 3 bronnen is de maximale score 140 punten.
  - d. Bij 4 bronnen is de maximale score 180 punten.Deze score wordt vervolgens omgerekend naar een percentage tussen 0 en 100%.
- 14.2. Bij dit onderdeel zijn 20 punten te verdienen op basis van het Oordeel Examinator.
- 14.3. Hiernaast zijn er per bron 40 punten te verdienen, dit zijn 160 punten in totaal. De 40 punten per bron zijn verdeeld over maximaal 10 punten voor Teamwork, 10 punten voor de Alert, 10 punten voor de Reward (alle drie zoals in voorgaande artikelen omschreven) en 10 punten voor de Structure.
- 14.4. De maximale score die per bron voor Structure gegeven kan worden is 10 (tien) punten, de minimale score is 0 (nul) punten.
- 14.5. Indien een bron niet wordt gevonden door de hond, wordt de Structure niet beoordeeld en ontvangt de geleider hiervoor de minimale score van nul punten.
- 14.6. Bij het onderdeel Area Search, subonderdeel 2, dient de hond elke keer dat wordt gestart met zoeken te starten aan het begin van de zoekmuur. Indien de hond dit niet doet, wordt hiervoor een aftrek gegeven van minimaal 1 en maximaal 5 punten, te beoordelen door de examiner. Deze aftrek wordt op het examenformulier aangegeven in de categorie "Foutieve start".
- 14.7. Bij het onderdeel Area Search, subonderdeel 2, mag de geleider elke keer dat de hond start met zoeken één keer een zoekcommando geven aan de hond. Voor elk extra commando wordt een aftrek gegeven van 1 punt, tot een maximum van 5 punten per bron. Deze aftrek wordt op het examenformulier aangegeven in de categorie "Meerdere zoekcommando's".
- 14.8. Bij het onderdeel Area Search, subonderdeel 2, dient de hond in een vloeiende aaneengesloten beweging te zoeken. Indien de hond dit niet doet, wordt hiervoor een aftrek gegeven van minimaal 1 en maximaal 2 punten, te beoordelen door de examiner. Deze aftrek wordt op het examenformulier aangegeven in de categorie "Hond zoekt met tussenpozen".

## Artikel 15 - Uitleg Vehicle Search

- 15.1. Bij een Vehicle Search bij een examen voor niveau 4 (Master) worden twee middelgrote voertuigen gebruikt. Hierbij kan worden gedacht aan twee auto's met aanhanger, of twee bestelbussen. In overleg met de Nederlandse Detectie Bond mag de organisator van deze specificaties afwijken.
- 15.2. De specifieke keuze voor de voertuigen die wordt gebruikt voor de Vehicle Search is ter beslissing van de organisator, waarbij uiteraard altijd zorg gedragen moet worden voor een veilige omgeving voor zowel geleider als hond.
- 15.3. De tijdslimiet voor de Vehicle Search bij een examen voor niveau 4 (Master) is 5 minuten.

- 15.4. Bij een examen voor niveau 4 (Master) wordt bij het onderdeel Vehicle Search ten minste één indirecte geurbron en worden ten hoogste vier indirecte geurbronnen weggelegd. Dit aantal geurbronnen is vooraf niet bekend voor de geleider.
- 15.5. De keuze van de positie van de geurbron dient te voldoen aan de volgende eisen:
  - a. De geurbron mag in een geheel afgesloten omhulsel of container liggen waardoor de verspreiding bemoeilijkt wordt..
  - b. Er kan worden gewerkt met diepe hides. De bronnen hoeven niet in het directe bereik van de hond te liggen.
  - c. De bronnen liggen maximaal op een hoogte van 150 centimeter.
  - d. Elke geurbron ligt op een afstand van minimaal 70 centimeter van een andere geurbron.
- 15.6. Bij de Vehicle Search wordt de geleider voordat hij of zij begint met zoeken gedurende maximaal 60 seconden in de gelegenheid gesteld het voertuig zonder hond te verkennen.
- 15.7. Na afloop van deze verkenning dient de geleider een zoekplan aan te geven aan de examiner waaruit moet blijken dat de geleider een voldoende begrip heeft van de achterliggende theorie aangaande detectie en zijn of haar hond op een optimale wijze voor de zoeking kan inzetten, zonder daarbij zichzelf of zijn of haar hond in gevaar te brengen.
- 15.8. Nadat de examiner de kern van het zoekplan heeft overgenomen op het examenformulier, geeft hij de geleider een teken dat de zoeking gestart mag worden. Pas vanaf dat moment start de tijdslimiet voor de Vehicle Search zoals hierboven benoemd.

## Artikel 16 - Beoordelingssysteem Vehicle Search

- 16.1. De puntentelling voor de Vehicle Search is gelijk aan die voor de Area Search, subonderdeel 1.

## Sectie 11 - Reglement voor examenniveau Guru

### Artikel 1 - Onderdelen van het examen

- 1.1. Elk examen op niveau 5 (Guru) kent drie onderdelen, te weten de Line-up, de Area Search en de Vehicle Search.
- 1.2. Bij de Line-up wordt binnen een tijdslimiet een vooraf vastgestelde reeks van objecten afgezocht door de hond waarbij uit een vooraf bepaald aantal geurbronnen de door de hond aangeleerde geur aangewezen dient te worden.
- 1.3. De Area Search bestaat uit twee subonderdelen.
  - a. Bij het eerste subonderdeel wordt binnen een tijdslimiet een vooraf door de organisator vastgestelde ruimte afgezocht door de hond waarbij een vooraf bepaald aantal geurbronnen van de door de hond aangeleerde geur aangewezen dient te worden.

- b. Bij het tweede subonderdeel wordt binnen een tijdslimiet een vooraf door de organisator vastgestelde zoekmuur afgezocht waarbij binnen een relatief kleine ruimte een relatief groot aantal geurbronnen van de door de hond aangeleerde geur aangewezen dient te worden.
- 1.4. Bij de Vehicle Search wordt binnen een tijdslimiet een vooraf door de organisator vastgesteld voertuig afgezocht door de hond waarbij een vooraf bepaald aantal geurbronnen van de door de hond aangeleerde geur aangewezen dient te worden.

## Artikel 2 - Algemene punten

- 2.1. Bij examens op niveau 5 (Guru) wordt alleen gewerkt met indirecte geurbronnen. Dit is een bron die in contact is geweest met de geurbron, maar niet de geurbron zelf is.
- 2.2. Bij examens op niveau 5 (Guru) wordt voor verleidingsgeuren ook gebruik gemaakt van indirecte geurbronnen. Er wordt gebruik gemaakt van hoge verleidingsgeuren.
- 2.3. Indien meerdere honden deelnemen aan een examen, worden de geurbronnen nadat drie honden gezocht hebben ververst en op een andere plaats neergelegd om zo te voorkomen dat latere honden een Alert kunnen geven op basis van de hondengeur van eerdere honden.
- 2.4. De geleider mag zelf kiezen of hij de hond gedurende een onderdeel aangelijnd of los laat zoeken. De geleider mag dit naar believen tijdens het onderdeel afwisselen.
- 2.5. Bij het begin van elk onderdeel dient de geleider zich correct aan te melden bij de examinerator. Bij het aanmelden dient de geleider duidelijk de volgende zaken aan te geven:
  - a. Naam geleider
  - b. Naam hond
  - c. Geur waarop de hond zoekt
  - d. Wijze waarop de hond een gevonden bron verwijstPas na het aanmelden en na bevestiging van de organisator mag de zoeking gestart worden.
- 2.6. Wanneer een geleider tijdens een onderdeel een bron gevonden heeft en de hond hiervoor heeft beloond, dient hij te wachten met het hervatten van de zoeking tot hij van de examinerator de bevestiging heeft gekregen dat hij de zoeking mag hervatten. Gedurende deze tijd dient de hond rustig naast de geleider te zitten, staan of liggen.
- 2.7. Zodra een geleider een onderdeel heeft afgerond dient hij of zij zich correct af te melden bij de examinerator. Het afmelden vindt plaats door het uitspreken van de woorden "Einde zoeking" en aan te geven hoeveel bronnen er door de hond gevonden zijn. Na bevestiging door de examinerator is de oefening geëindigd.

## Artikel 3 - Beoordelingssysteem algemeen

- 3.1. Bij beoordeling van het examen wordt gebruik gemaakt van twee aspecten. Elk onderdeel wordt ten eerste beoordeeld aan de hand van het STAR-systeem. Ten tweede ontvangt elk onderdeel een apart oordeel (Oordeel Examinerator) op basis van de algemene indruk die de examinerator heeft van de wijze waarop de deelnemer met zijn of haar hond het onderdeel afwerkt.

- 3.2. Het STAR-systeem bestaat uit de volgende vier onderdelen, waarvan de beginletters samen het acroniem STAR vormen:
  - a. Structure
  - b. Teamwork
  - c. Alert
  - d. Reward
- 3.3. Het onderdeel Structure ziet op een gestructureerde afwerking van het onderdeel door de geleider en de hond, waarbij de hond zo efficiënt mogelijk wordt ingezet door de geleider om zo min mogelijk energie te verbruiken.
- 3.4. Het onderdeel Teamwork ziet op de mate waarin hond en geleider op elkaar vertrouwen, op elkaar ingespeeld zijn en als een team het onderdeel afwerken.
- 3.5. De Alert ziet op de verwijzing van de hond, waarbij gestreefd wordt naar een duidelijke, rustige en voldoende lange verwijzing.
- 3.6. De Reward ziet op de beloning van de hond door de geleider, waarbij wordt gestreefd naar een correcte timing door de geleider en een beloning die door de hond voldoende wordt nagestreefd.
- 3.7. Bij het Oordeel Examinator wordt één cijfer gegeven tussen een vooraf vastgesteld minimum- en maximaantal punten. Bij het geven van dit cijfer kijkt de examiner naar de relatie tussen hond en geleider en de werkwiligheid of will-to-please van de hond.

## Artikel 4 - Beoordeling Structure

- 4.1. De beoordeling van de structure is grotendeels afwijkend per onderdeel van het examen en wordt daarom separaat per onderdeel beschreven.
- 4.2. Bij een examen op niveau 5 (Guru) dient de geleider zich met zijn hond bij elk onderdeel correct aan te melden en af te melden, zoals benoemd in artikel 2 lid 5 en artikel 2 lid 7. Bij een onjuiste of ontbrekende aanmelding wordt een aftrek gegeven van één punt. Bij een onjuiste of ontbrekende afmelding wordt eveneens een aftrek gegeven van één punt. Deze aftrek wordt genoteerd bij de eerste bron waar de geleider meer dan 0 punten voor behaalt.

## Artikel 5 - Beoordeling Teamwork

- 5.1. Het aspect Teamwork wordt bij elk onderdeel van het examen beoordeeld, waarbij voor het zoeken naar elke bron een aparte score wordt gegeven.
- 5.2. De maximale score die per bron gegeven kan worden is 10 (tien) punten, de minimale score is 0 (nul) punten.
- 5.3. Indien een bron niet wordt gevonden door de hond, wordt het onderdeel Teamwork voor die bron alleen beoordeeld indien de geleider voldoende lang naar die bron gezocht heeft zodat de examiner een voldoende onderbouwde beoordeling kan geven.

- 5.4. Elke keer dat een hond een aanzet tot een Alert geeft, welke vervolgens wordt afgebroken voordat de geleider de hond beloont, of welke door de geleider wordt gecorrigeerd, wordt hiervoor een aftrek gegeven van minimaal 1 en maximaal 2 punten, te beoordelen door de examiner. Dit wordt op het examenformulier aangegeven in de categorie "Halve verwijzing". Een Halve verwijzing kan meerdere keren bij één bron voorkomen. Indien deze meer dan één keer voorkomt, worden de punten bij elkaar opgeteld en wordt het totaal van de score afgetrokken.
- 5.5. Indien de geleider de hond hindert bij het zoeken van de bron, bijvoorbeeld door de lijnvoering, wordt hiervoor een aftrek gegeven van minimaal 1 en maximaal 2 punten, te beoordelen door de examiner. Dit wordt op het examenformulier aangegeven in de categorie "Geleider hindert hond".
- 5.6. Van zowel de hond als de geleider wordt een zelfverzekerde houding verwacht tijdens het afwerken van het onderdeel. Indien de hond zich onzeker toont jegens de geleider of jegens het onderdeel in het algemeen, of specifieke aspecten van het onderdeel in het bijzonder, of indien de geleider zich onzeker toont tegenover de hond, wordt hiervoor een aftrek gegeven van minimaal 1 en maximaal 2 punten, te beoordelen door de examiner. Dit wordt op het examenformulier aangegeven in de categorie "Onzekerheid geleider of hond".
- 5.7. Tijdens het afwerken van het onderdeel dient de geleider de hond voldoende, maar niet te veel begeleiding te geven. Een voorbeeld van te weinig begeleiding, is de situatie waarin de geleider de hond geheel zelfstandig laat zoeken en de hond niet op de juiste manier en de juiste plaats aanzet tot zoeken.  
Een voorbeeld van te veel begeleiding is de situatie waarin de geleider de hond een opvolgende reeks van commando's of correcties geeft, waarbij de hond geen of onvoldoende tijd krijgt om zelfstandig te zoeken. Indien de geleider te veel of te weinig begeleiding geeft, wordt hiervoor een aftrek gegeven van minimaal 1 en maximaal 4 punten, te beoordelen door de examiner. Dit wordt op het examenformulier aangegeven in de categorie "Te veel / weinig begeleiding".
- 5.8. Indien een onderdeel een voor de geleider vooraf onbekend aantal bronnen bevat, dient de geleider door het inschatten van zijn hond op het juiste moment te bepalen wanneer de zoeking afgebroken dient te worden. Indien de geleider zijn hond te lang laat doorzoeken of de zoeking te vroeg afbreekt, wordt hiervoor een aftrek gegeven van minimaal 1 en maximaal 2 punten, te beoordelen door de examiner. Dit wordt op het examenformulier aangegeven in de categorie "Te vroeg / laat afbreken".

## Artikel 6 - Beoordeling Alert

- 6.1. Het aspect Alert wordt bij elk onderdeel van het examen beoordeeld, waarbij voor de alert bij elke bron een aparte score wordt gegeven.
- 6.2. De maximale score die per bron gegeven kan worden is 10 (tien) punten, de minimale score is 0 (nul) punten.
- 6.3. Indien een bron niet wordt gevonden door de hond, wordt de Alert niet beoordeeld en ontvangt de geleider hiervoor de minimale score van nul punten.

- 6.4. De hond wordt beoordeeld op de mate waarin hij een Alert van voldoende lengte laat zien. Bij een examen op niveau 5 (Guru) is het doel dat de hond de Alert minimaal vijf seconden aaneengesloten aanhoudt. Indien de hond de Alert zelfstandig eerder afbreekt of indien de Alert wordt afgebroken doordat de geleider eerder het signaal voor de beloning geeft, wordt hiervoor een aftrek gegeven van minimaal 1 en maximaal 5 punten, te beoordelen door de examinerator. Dit wordt op het examenformulier aangegeven in de categorie "Te korte alert".
- 6.5. Naast de lengte van de Alert dient de Alert ook aan een aantal andere aspecten te voldoen. Deze aspecten worden samengenomen in één categorie. Specifieke verminderingen worden hierbij gegeven voor in elk geval de onderstaande punten:
- De hond verwijst op een andere manier dan vooraf door de geleider aangegeven. Dit is bijvoorbeeld het geval wanneer de geleider aangeeft dat de hond zittend verwijst, en de hond in de wedstrijd liggend verwijst. Indien de hond op een verkeerde manier verwijst wordt een aftrek gegeven van minimaal 1 en maximaal 3 punten, te beoordelen door de examinerator.
  - De hond kijkt tijdens de Alert om naar de geleider voordat deze het signaal voor de beloning geeft. In deze situatie wordt een aftrek gegeven van minimaal 1 en maximaal 3 punten, te beoordelen door de examinerator.
  - De hond voert de Alert uit op meer dan 30 centimeter afstand van de locatie van de bron. In deze situatie wordt een aftrek gegeven van minimaal 1 en maximaal 3 punten, te beoordelen door de examinerator.
- Naast bovenstaande specifieke punten kan ook puntenaftrek worden gegeven voor alle afwijkingen van het ideaalbeeld van de Alert waarbij de hond rustig, duidelijk en onverstoorbaar de geurbron aanwijst. Deze puntenaftrek is ter beoordeling door de examinerator. De totale aftrek voor deze categorie bedraagt minimaal 1 punt en maximaal 5 punten, te beoordelen door de examinerator. Dit wordt op het examenformulier aangegeven in de categorie "Onjuiste alert".
- 6.6. Bij een examen op niveau 5 (Guru) dient door de geleider tijdens de alert ten minste 1 bridge uitgevoerd te worden.
- Indien de geleider geen bridge uitvoert, wordt hiervoor een aftrek van 5 punten gegeven.
  - Indien de geleider wel een bridge uitvoert, maar de hond hierdoor de alert afbreekt, wordt hiervoor een aftrek van 5 punten gegeven.
- Een eventuele aftrek op dit gebied wordt op het examenformulier aangegeven in de categorie "Onjuiste Bridge".
- 6.7. Tijdens het uitvoeren van de Alert, maar ook tijdens het uitvoeren van de gehele oefening, is het niet toegestaan dat de hond de geurbron, het omhulsel van de geurbron of enig ander object in de ruimte oppakt met zijn bek. Indien de hond wel iets oppakt met zijn bek wordt hiervoor een aftrek gegeven van minimaal 1 en maximaal 6 punten, te beoordelen door de examinerator. Dit wordt op het wedstrijdformulier aangegeven in de categorie "Hond pakt object".
- 6.8. Tijdens het uitvoeren van de Alert, maar ook tijdens het uitvoeren van de gehele oefening, is het niet toegestaan dat de hond aan de geurbron, het omhulsel van de geurbron of enig ander object krabbelt of hierin bijt of aan likt. Indien de hond wel ergens aan krabbelt, in bijt of aan likt wordt hiervoor een aftrek gegeven van minimaal 1 en maximaal 6 punten, te beoordelen door de examinerator. Dit wordt op het examenformulier aangegeven in de categorie "Krabbelen of bijten".



- 6.9. Het is niet toegestaan dat de geleider de hond een verbaal of fysiek commando geeft tot het uitvoeren van de Alert. De hond dient dit zelfstandig te doen. Indien de geleider een dergelijk commando geeft, wordt hiervoor een aftrek gegeven van minimaal 1 en maximaal 2 punten, te beoordelen door de examinator. Dit wordt op het examenformulier aangegeven in de categorie "Commando bij Alert".
- 6.10. Indien de examinator van mening is dat de Alert niet is uitgevoerd, althans niet zichtbaar is geweest voor een ander dan de geleider, kan de examinator besluiten geen punten toe te kennen voor de Alert. Dit kan bijvoorbeeld het geval zijn bij een Alert van minder dan een halve seconde, waarbij de geleider direct beloont, zonder de hond de Alert te laten uitvoeren. Dit wordt op het examenformulier aangegeven door tien punten aftrek te geven in de categorie "Geen Alert uitgevoerd".

## Artikel 7 - Beoordeling Reward

- 7.1. Het aspect Reward wordt bij elk onderdeel van het examen beoordeeld, waarbij voor de Reward bij elke bron een aparte score wordt gegeven.
- 7.2. De maximale score die per bron gegeven kan worden is 10 (tien) punten, de minimale score is 0 (nul) punten.
- 7.3. Indien een bron niet wordt gevonden door de hond, wordt de Reward niet beoordeeld en ontvangt de geleider hiervoor de minimale score van nul punten.
- 7.4. Wanneer de geleider van mening is dat de hond de bron heeft gevonden, mag hij hiervan aan de examinator bevestiging vragen door het woord "Melding" te zeggen. In dit geval zal de examinator met een kort antwoord "Ja" of "Nee" aangeven of de hond de bron gevonden heeft, waarna de geleider over kan gaan tot het geven van het signaal voor de Reward. Voor deze vraag aan de examinator wordt geen puntenaftrek gegeven, echter indien de hond een afwijking vertoont in de alert als reactie op de vraag die de geleider aan de examinator stelt of als reactie op het antwoord van de examinator, wordt hiervoor wel de gebruikelijke puntenaftrek gegeven.
- 7.5. Het signaal voor de Reward dient door de geleider te worden gegeven op het moment dat de hond maximaal gefocust is op de bron. Indien de geleider het signaal voor de Reward geeft terwijl de hond zijn blik ergens anders op gericht heeft dan op de bron, of terwijl de hond bijvoorbeeld krabbelt aan de bron of andere handelingen uitvoert die ongewenst zijn bij een alert, wordt hiervoor een aftrek gegeven van minimaal 1 en maximaal 4 punten, te beoordelen door de examinator. Dit wordt op het examenformulier aangegeven in de categorie "Verkeerde timing Reward".
- 7.6. Indien de geleider het signaal voor de Reward geeft terwijl de hond omkijkt naar de geleider wordt hiervoor een aftrek gegeven van minimaal 1 en maximaal 4 punten, te beoordelen door de examinator. Dit wordt op het examenformulier aangegeven in de categorie "Reward bij omkijken". Wanneer een geleider op basis hiervan aftrek krijgt, zal er automatisch ook altijd een aftrek worden gegeven in de categorie "Verkeerde timing Reward".
- 7.7. Indien de geleider het signaal voor de Reward geeft en de hond hier niet direct op reageert, wordt hiervoor een aftrek gegeven van minimaal 1 en maximaal 2 punten, te beoordelen door de examinator. Dit wordt op het examenformulier aangegeven in de categorie "Hond merkt signaal niet op".

- 7.8. Indien de geleider na het geven van het signaal de hond zijn of haar beloning aanbiedt en de hond hier geen interesse in heeft, wordt hiervoor een aftrek gegeven van minimaal 1 en maximaal 2 punten, te beoordelen door de examiner. Dit wordt op het examenformulier aangegeven in de categorie "Geen interesse in Reward".
- 7.9. Indien de examiner van mening is dat de Reward niet is uitgevoerd, althans niet zichtbaar is geweest voor een ander dan de geleider, kan de examiner besluiten geen punten toe te kennen voor de Reward. Dit wordt op het examenformulier aangegeven door tien punten aftrek te geven in de categorie "Geen Reward uitgevoerd".

## Artikel 8 - Valsmeldingen

- 8.1. Indien de hond tijdens een examenonderdeel een valsmelding geeft, wordt hiervoor een vaste aftrek van tien punten gegeven.
- 8.2. Tijdens elk examenonderdeel kunnen meerdere valsmeldingen gegeven worden, waarbij voor elke valsmelding opnieuw tien punten in mindering worden gebracht.
- 8.3. Een valsmelding ontstaat ten eerste wanneer de geleider van mening is dat de hond een bron heeft gevonden, aan de examiner hiervan bevestiging vraagt door het woord "Melding" te zeggen en de examiner aangeeft dat de bron niet gevonden is.
- 8.4. Indien de geleider het woord "Correctie" zegt voordat de examiner aangeeft dat de bron niet gevonden is, is geen sprake van een valsmelding.
- 8.5. Een valsmelding ontstaat ten tweede wanneer de geleider van mening is dat de hond een bron heeft gevonden en vervolgens de hond het signaal geeft voor de beloning, terwijl de bron in werkelijkheid op een andere plaats dan door de hond aangegeven ligt.

## Artikel 9 - Uitleg Line-up

- 9.1. Bij een Line-up bij een examen voor niveau 5 (Guru) worden twaalf objecten gebruikt.
- 9.2. Een object dat wordt gebruikt in een Line-up bij een examen voor niveau 5 (Guru) dient te voldoen aan de volgende eisen
- De buitenmaat van het object is maximaal 60 centimeter
  - Het object heeft een opening van ten minste 5 en maximaal 30 millimeter doorsnede aan de bovenkant.
- 9.3. Alle objecten worden op een afstand van 50 centimeter van elkaar gelegd (gemeten van hart tot hart).
- 9.4. In de line-up mogen verschillende objecten worden gebruikt, zolang alle objecten voldoen aan de eisen die aan een object worden gesteld.
- 9.5. De tijdslimiet voor de line-up zoeking bij een examen voor niveau 5 (Guru) is zes minuten.
- 9.6. De opstelling van de verschillende objecten in de line-up is een enkele rechte lijn. Bij een examen voor niveau 5 (Guru) worden in de line-up minimaal zes en maximaal acht verschillende geurbronnen weggelegd, waarvan minimaal één en maximaal drie geurbron(nen) de aan de hond aangeleerde geur is/zijn. Dit aantal geurbronnen is vooraf niet bekend voor de geleider. Het aantal geurbronnen met de aan de hond aangeleerde geur wisselt per herhaling.

- 9.7. Daarnaast wordt in één van de objecten een voerverleiding weggelegd voor de hond. De plaats van de voerverleiding wisselt per herhaling.
- 9.8. De keuze van de positie van de geurbronnen en de voerverleiding is volledig vrij. Het is toegestaan om de geurbronnen in twee objecten naast elkaar te leggen.
- 9.9. De geurbronnen dienen bij voorkeur niet met het blote oog zichtbaar te zijn in het object. Indien dit niet mogelijk is en de geurbronnen wel zichtbaar zijn, dient minimaal in twee andere objecten een extra, leeg omhulsel neergelegd te worden dat met het blote oog niet te onderscheiden is van de geurbronnen.
- 9.10. De line-up wordt zes keer uitgevoerd. Na elke herhaling dient de geleider met zijn rug naar de oefening toe te gaan staan, zodat de examinerator de plaats en eventueel het aantal van de geurbronnen kan afwisselen. De geleider dient ervoor te zorgen dat de hond op de geleider gericht is en niet ziet welke objecten er verwisseld worden.
- 9.11. Indien de examinerator van mening is dat de geleider zich niet op de juiste wijze opstelt tijdens het wisselen van de geurbronnen, kan hij de geleider een waarschuwing geven. Indien hierna de geleider bij de line-up zich nogmaals niet op de juiste wijze opstelt, kan de examinerator besluiten de geleider voor dit gehele onderdeel geen punten te geven.
- 9.12. Van de zes herhalingen is het toegestaan dat de geurbronnen meermaals op dezelfde plaats liggen, echter na maximaal twee herhalingen dienen de geurbronnen op een andere plaats neergelegd te worden.
- 9.13. Indien de hond het object met de geurbron heeft gemarkeerd, bijvoorbeeld door hierop te kwijlen, kan de examinerator besluiten de geurbron in een ander object te plaatsen.
- 9.14. Tijdens de Line-up bij een examen voor niveau 5 (Guru) dient de geleider bij de start van de zoeking op een door de examinerator aangewezen plaats aan het begin van de Line-up plaats te nemen. De geleider mag deze plaats niet verlaten tot het einde van de oefening, doet de geleider dit wel, dan wordt voor de Line-up een score van 0% toegekend.
- 9.15. Zodra de hond een geurbron gevonden heeft, wordt deze door de examinerator uit de line-up verwijderd.
- 9.16. Wanneer de geleider van mening is dat de hond alle geurbronnen gevonden heeft in een van de zes herhalingen, geeft hij dit bij de examinerator aan, waarna deze de geurbronnen wijzigt voor de volgende herhaling zoals beschreven in lid 10 van dit artikel.

## Artikel 10 - Beoordelingssysteem Line-up

- 10.1. Voor de Line-up kan een maximale score worden behaald welke afhankelijk is van het aantal bronnen en kan worden berekend door de formule:  $50 + (\text{aantal bronnen} \times 40)$ . Ter referentie staat in onderstaande tabel de maximale score bij de verschillende mogelijke hoeveelheden bronnen.

Bronnen	Max. Score	Bronnen	Max. Score	Bronnen	Max. Score
6	290	11	490	16	690
7	330	12	530	17	730
8	370	13	570	18	770
9	410	14	610		
10	450	15	650		

- 10.2. De behaalde score wordt vervolgens omgerekend naar een percentage tussen 0 en 100%.
- 10.3. Bij dit onderdeel zijn 50 punten te verdienen op basis van het Oordeel Examinator.
- 10.4. Hiernaast zijn er per bron 40 punten te verdienen, dit zijn 240 tot 720 punten in totaal. De 40 punten per bron zijn verdeeld over maximaal 10 punten voor Teamwork, 10 punten voor de Alert en 10 punten voor de Reward (alle drie zoals in voorgaande artikelen omschreven) en 10 punten voor de structure.
- 10.5. De maximale score die per bron voor Structure gegeven kan worden is 10 (tien) punten, de minimale score is 0 (nul) punten.
- 10.6. Indien een bron niet wordt gevonden door de hond, wordt de Structure niet beoordeeld en ontvangt de geleider hiervoor de minimale score van nul punten.
- 10.7. Bij het onderdeel Line-up mag de geleider per bron zijn hond slechts één keer heen en weer de Line-up af laten lopen. Indien de geleider meer dan één keer de Line-up gedeeltelijk afloopt, ontvangt hij hiervoor een vaststaande aftrek van 5 punten per keer. Deze aftrek wordt op het examenformulier aangegeven in de categorie "Extra start Line-up".
- 10.8. Tijdens het afwerken van het onderdeel Line-up dient de hond de objecten waaruit de Line-up bestaat in volgorde af te zoeken. Indien de hond één of meerdere bronnen overslaat, ontvangt de geleider hiervoor een vaststaande aftrek van één punt per keer. Deze aftrek wordt op het examenformulier aangegeven in de categorie "Overgeslagen objecten".
- 10.9. Indien de hond tijdens het zoeken het eerste object van de Line-up overslaat, wordt hiervoor een extra aftrek van één punt gegeven, bovenop de aftrek die de geleider al ontvangt voor het overslaan van een object in het algemeen. Deze aftrek wordt op het examenformulier aangegeven in de categorie "Eerste object overgeslagen".
- 10.10. Tijdens het afwerken van het onderdeel Line-up dient de hond de objecten waaruit de Line-up bestaat in volgorde af te zoeken. Indien de hond enkele objecten meermaals afzoekt zonder hierbij de reguliere volgorde aan te houden, wordt hiervoor een aftrek gegeven van minimaal 1 en maximaal 2 punten, te beoordelen door de examinator. Dit wordt op het examenformulier aangegeven in de categorie "Bronnen meermaals afzoeken".

## Artikel 11 - Uitleg Area Search, subonderdeel 1

- 11.1. Bij de Area Search, subonderdeel 1 bij een examen voor niveau 5 (Guru) wordt een ruimte gebruikt van minimaal 45 vierkante meter en maximaal 60 vierkante meter. In overleg met de Nederlandse Detectie Bond mag de organisator van deze maten afwijken, waarbij dit gecompenseerd dient te worden met relatief meer zoekplaatsen in de ruimte (bij een kleinere ruimte) of minder zoekplaatsen (bij een grotere ruimte).
- 11.2. De specifieke indeling van de ruimte die wordt gebruikt voor de Area Search, subonderdeel 1 is ter beslissing van de organisator, waarbij uiteraard altijd zorg gedragen moet worden voor een veilige omgeving voor zowel geleider als hond.
- 11.3. Het is bij een Area Search, subonderdeel 1 bij een examen voor niveau 5 (Guru) niet noodzakelijk dat de ruimte veegschoon is bij aanvang van de wedstrijd, het is de verantwoordelijkheid van de geleider om ervoor te zorgen dat de hond geen losliggende objecten opeet.
- 11.4. De tijdslimiet voor de Area Search, subonderdeel 1 bij een examen voor niveau 5 (Guru) is 6 minuten.
- 11.5. Bij een examen voor niveau 5 (Guru) worden bij het onderdeel Area Search, subonderdeel 1 minimaal nul en maximaal vier indirecte geurbronnen weggelegd. Dit aantal geurbronnen is vooraf niet bekend voor de geleider.
- 11.6. Bij een examen voor niveau 5 (Guru) kan gebruik gemaakt worden van metalen, houten of stoffen geurbronnen.
- 11.7. De keuze van de positie van de geurbronnen dient te voldoen aan de volgende eisen:
  - a. De geurbron mag in een geheel afgesloten omhulsel of container liggen waardoor de verspreiding bemoeilijkt wordt.
  - b. Er kan worden gewerkt met diepe hides. De bronnen hoeven niet in het directe bereik van de hond te liggen.
  - c. De bronnen liggen maximaal op een hoogte van 150 centimeter.
  - d. Elke geurbron ligt op een afstand van minimaal 70 centimeter van een andere geurbron.
- 11.8. De geurbronnen dienen bij voorkeur niet met het blote oog zichtbaar te zijn. Indien dit niet mogelijk is en de geurbronnen wel zichtbaar zijn, dienen minimaal vier extra lege omhulsels neergelegd te worden die met het blote oog niet te onderscheiden zijn van de geurbron.
- 11.9. Bij een examen voor niveau 5 (Guru) worden bij het onderdeel Area Search, subonderdeel 1 drie voerverleidingen weggelegd. Dit aantal is vooraf bekend voor de geleider.
- 11.10. Bij de Area Search, subonderdeel 1 wordt de geleider voordat hij of zij begint met zoeken gedurende maximaal 60 seconden in de gelegenheid gesteld de ruimte zonder hond te verkennen.
- 11.11. Na afloop van deze verkenning dient de geleider een zoekplan aan te geven aan de examinerator waaruit moet blijken dat de geleider een voldoende begrip heeft van de achterliggende theorie aangaande detectie en zijn of haar hond op een optimale wijze voor de zoeking kan inzetten, zonder daarbij zichzelf of zijn of haar hond in gevaar te brengen.
- 11.12. Nadat de examinerator de kern van het zoekplan heeft overgenomen op het examenformulier, geeft hij de geleider een teken dat de zoeking gestart mag worden.

Pas vanaf dat moment start de tijdslimiet voor de Area Search, subonderdeel 1 zoals hierboven benoemd.

## Artikel 12 - Beoordelingssysteem Area Search, subonderdeel 1

- 12.1. Voor de Area Search, subonderdeel 1 kan een maximale score worden behaald welke afhankelijk is van het aantal bronnen en een minimale score van 0 punten. De score per aantal bronnen is als volgt:
  - a. Bij 0 bronnen is de maximale score 40 punten.
  - b. Bij 1 bron is de maximale score 70 punten.
  - c. Bij 2 bronnen is de maximale score 100 punten.
  - d. Bij 3 bronnen is de maximale score 130 punten.
  - e. Bij 4 bronnen is de maximale score 160 punten.Deze score wordt vervolgens omgerekend naar een percentage tussen 0 en 100%.
- 12.2. Bij dit onderdeel zijn 20 punten te verdienen op basis van het Oordeel Examinator.
- 12.3. Hiernaast zijn er per bron 30 punten te verdienen, dit zijn 120 punten in totaal. De 30 punten per bron zijn verdeeld over maximaal 10 punten voor Teamwork, 10 punten voor de Alert, 10 punten voor de Reward zoals in voorgaande artikelen omschreven.
- 12.4. Daarnaast wordt voor dit onderdeel een aparte score voor het aspect Structure gegeven. Voor dit aspect kan een maximale score van 20 (twintig) punten worden behaald. De minimale score is 0 (nul) punten.
- 12.5. De score voor de Structure is niet afhankelijk van het feit of de hond een bron wel of niet vindt en wordt altijd beoordeeld.
- 12.6. In het zoekplan dient rekening gehouden te worden met de indeling van de ruimte in logische zoekgebieden. Indien dit niet of onvoldoende gebeurt, wordt hiervoor een aftrek gegeven van minimaal 1 en maximaal 4 punten, te beoordelen door de examiner. Dit wordt op het examenformulier aangegeven in de categorie "Geen indeling subgebieden".
- 12.7. In het zoekplan dient aangegeven te worden of er sprake is van omgevingsomstandigheden zoals weer, licht of geluid waar rekening mee gehouden moet worden. Indien dit niet of onvoldoende gebeurt, wordt hiervoor een aftrek gegeven van minimaal 1 en maximaal 4 punten, te beoordelen door de examiner. Dit wordt op het examenformulier aangegeven in de categorie "Geen omgevingsbeoordeling".
- 12.8. In het zoekplan dient aangegeven te worden of er in de ruimte situaties zijn die onnodig afleidend werken bij de zoeking, gevaarlijk kunnen zijn of worden voor de hond of geleider en dient aangegeven te worden of de ruimte voldoende veilig is om de zoeking te kunnen starten. Indien dit niet of onvoldoende gebeurt, wordt hiervoor een aftrek gegeven van minimaal 1 en maximaal 4 punten, te beoordelen door de examiner. Dit wordt op het examenformulier aangegeven in de categorie "Niet beoordelen veiligheid".
- 12.9. In het zoekplan dient beargumenteerd aangegeven te worden of de hond tijdens de zoeking aangeliend wordt gehouden of dat de hond zonder lijn (een deel van) de zoeking uitvoert. Indien dit niet of onvoldoende gebeurt, wordt hiervoor een aftrek gegeven van minimaal 1 en maximaal 4 punten, te beoordelen door de examiner. Dit wordt op het examenformulier aangegeven in de categorie "Lijnvoering niet beoordelen".



- 12.10. Gedurende de zoeking dient de geleider het zoekplan aan te houden of gemotiveerd gedurende de zoeking aan te geven waarom de geleider van het plan afwijkt. Indien dit niet of onvoldoende gebeurt, wordt hiervoor een aftrek gegeven van minimaal 1 en maximaal 10 punten, te beoordelen door de examinator. Dit wordt op het examenformulier aangegeven in de categorie "Afwijken van zoekplan".

## Artikel 13 - Uitleg Area Search, subonderdeel 2

- 13.1. Bij een Area Search, subonderdeel 2 bij een examen voor niveau 5 (Guru) wordt een zoekmuur gebruikt van minimaal 4 meter lang en maximaal 6 meter lang en van minimaal 1,5 meter hoog en maximaal 2 meter hoog.
- 13.2. De zoekmuur dient het voor een zoekmuur gebruikelijke aantal en formaat gaten te bevatten. Indien de organisator een alternatieve muur wil gebruiken voor een examen dient vooraf goedkeuring gevraagd te worden aan de Nederlandse Detectie Bond.
- 13.3. De tijdslimiet voor de Area Search, subonderdeel 2 bij een examen voor niveau 5 (Guru) is 6 minuten.
- 13.4. Bij een examen voor niveau 5 (Guru) wordt/worden bij het onderdeel Area Search, subonderdeel 2 minimaal één en maximaal vier indirecte geurbronnen weggelegd. Dit aantal geurbronnen is vooraf niet bekend voor de geleider.
- 13.5. De keuze van de positie van de geurbronnen dient te voldoen aan de volgende eisen:
- De geurbron mag in een geheel afgesloten omhulsel of container liggen waardoor de verspreiding bemoeilijkt wordt..
  - Er kan worden gewerkt met diepe hides. De bronnen hoeven niet in het directe bereik van de hond te liggen.
  - De bronnen liggen maximaal op een hoogte van 150 centimeter.
  - Elke geurbron ligt op een afstand van minimaal 30 centimeter van een andere geurbron.
- 13.6. De geurbronnen dienen bij voorkeur niet met het blote oog zichtbaar te zijn. Indien dit niet mogelijk is en de geurbronnen wel zichtbaar zijn, dienen minimaal vier extra lege omhulsels neergelegd te worden die met het blote oog niet te onderscheiden zijn van de geurbron.
- 13.7. Tijdens de Area Search, subonderdeel 2 dient de geleider bij de start van de zoeking op een door de examinator aangewezen plaats aan het begin van de zoekmuur plaats te nemen. De geleider mag deze plaats niet verlaten tot het einde van de oefening, doet de geleider dit wel, dan wordt voor de Area Search, subonderdeel 2 een score van 0% toegekend.
- 13.8. Zodra de hond een geurbron gevonden heeft, wordt deze door de examinator uit de zoekmuur verwijderd.

## Artikel 14 - Beoordelingssysteem Area Search, subonderdeel 2

- 14.1. Voor de Area Search, subonderdeel 2 kan een maximale score worden behaald welke afhankelijk is van het aantal bronnen en een minimale score van 0 punten. De score per aantal bronnen is als volgt:
- Bij 1 bron is de maximale score 60 punten.

- b. Bij 2 bronnen is de maximale score 100 punten.
- c. Bij 3 bronnen is de maximale score 140 punten.
- d. Bij 4 bronnen is de maximale score 180 punten.

Deze score wordt vervolgens omgerekend naar een percentage tussen 0 en 100%.

- 14.2. Bij dit onderdeel zijn 20 punten te verdienen op basis van het Oordeel Examinator.
- 14.3. Hiernaast zijn er per bron 40 punten te verdienen, dit zijn 160 punten in totaal. De 40 punten per bron zijn verdeeld over maximaal 10 punten voor Teamwork, 10 punten voor de Alert, 10 punten voor de Reward (alle drie zoals in voorgaande artikelen omschreven) en 10 punten voor de Structure.
- 14.4. De maximale score die per bron voor Structure gegeven kan worden is 10 (tien) punten, de minimale score is 0 (nul) punten.
- 14.5. Indien een bron niet wordt gevonden door de hond, wordt de Structure niet beoordeeld en ontvangt de geleider hiervoor de minimale score van nul punten.
- 14.6. Bij het onderdeel Area Search, subonderdeel 2, dient de hond elke keer dat wordt gestart met zoeken te starten aan het begin van de zoekmuur. Indien de hond dit niet doet, wordt hiervoor een aftrek gegeven van minimaal 1 en maximaal 5 punten, te beoordelen door de examiner. Deze aftrek wordt op het examenformulier aangegeven in de categorie "Foutieve start".
- 14.7. Bij het onderdeel Area Search, subonderdeel 2, mag de geleider elke keer dat de hond start met zoeken één keer een zoekcommando geven aan de hond. Voor elk extra commando wordt een aftrek gegeven van 1 punt, tot een maximum van 5 punten per bron. Deze aftrek wordt op het examenformulier aangegeven in de categorie "Meerdere zoekcommando's".
- 14.8. Bij het onderdeel Area Search, subonderdeel 2, dient de hond in een vloeiende aaneengesloten beweging te zoeken. Indien de hond dit niet doet, wordt hiervoor een aftrek gegeven van minimaal 1 en maximaal 2 punten, te beoordelen door de examiner. Deze aftrek wordt op het examenformulier aangegeven in de categorie "Hond zoekt met tussenpozen".

## Artikel 15 - Uitleg Vehicle Search

- 15.1. Bij een Vehicle Search bij een examen voor niveau 5 (Guru) wordt één groot voertuig gebruikt. Hierbij kan worden gedacht aan een vrachtwagen, of een oplegger. In overleg met de Nederlandse Detectie Bond mag de organisator van deze specificaties afwijken.
- 15.2. De specifieke keuze voor de voertuigen die wordt gebruikt voor de Vehicle Search is ter beslissing van de organisator, waarbij uiteraard altijd zorg gedragen moet worden voor een veilige omgeving voor zowel geleider als hond.
- 15.3. De tijdslimiet voor de Vehicle Search bij een examen voor niveau 5 (Guru) is 5 minuten.
- 15.4. Bij een examen voor niveau 5 (Guru) wordt bij het onderdeel Vehicle Search ten minste één indirecte geurbron en worden ten hoogste vier indirecte geurbronnen weggelegd. Dit aantal geurbronnen is vooraf niet bekend voor de geleider.
- 15.5. De keuze van de positie van de geurbron dient te voldoen aan de volgende eisen:
  - a. De geurbron mag in een geheel afgesloten omhulsel of container liggen waardoor de verspreiding bemoeilijkt wordt..
  - b. Er kan worden gewerkt met diepe hides. De bronnen hoeven niet in het directe bereik van de hond te liggen.

- c. De bronnen liggen maximaal op een hoogte van 150 centimeter.
  - d. Elke geurbron ligt op een afstand van minimaal 70 centimeter van een andere geurbron.
- 15.6. Bij de Vehicle Search wordt de geleider voordat hij of zij begint met zoeken gedurende maximaal 60 seconden in de gelegenheid gesteld het voertuig zonder hond te verkennen.
- 15.7. Na afloop van deze verkenning dient de geleider een zoekplan aan te geven aan de examinerator waaruit moet blijken dat de geleider een voldoende begrip heeft van de achterliggende theorie aangaande detectie en zijn of haar hond op een optimale wijze voor de zoeking kan inzetten, zonder daarbij zichzelf of zijn of haar hond in gevaar te brengen.
- 15.8. Nadat de examinerator de kern van het zoekplan heeft overgenomen op het examenformulier, geeft hij de geleider een teken dat de zoeking gestart mag worden. Pas vanaf dat moment start de tijdslimiet voor de Vehicle Search zoals hierboven benoemd.
- 15.9. Tijdens de Vehicle Search dient de geleider bij de start van de zoeking op een door de examinerator aangewezen plaats aan het begin van de zoekmuur plaats te nemen. De geleider mag deze plaats niet verlaten tot het einde van de oefening, doet de geleider dit wel, dan wordt voor de Vehicle Search een score van 0% toegekend.
- 15.10. Zodra de hond een geurbron gevonden heeft, wordt deze door de examinerator uit het voertuig verwijderd.

## Artikel 16 - Beoordelingssysteem Vehicle Search

- 16.1. De puntentelling voor de Vehicle Search is gelijk aan die voor de Area Search, subonderdeel 1, met als enige verschil dat er minimaal één bron is weggelegd.

## Sectie 12 - Algemeen

### Artikel 1 - Schending van de regels door een aangesloten hondenschool

- 1.1. Wanneer een hondenschool die is aangesloten bij de Nederlandse Detectie Bond bepalingen uit deze regels schendt, krijgt de hondenschool in eerste instantie een formele waarschuwing per e-mail, waarbij naast de hondenschool ook overige direct betrokkenen worden geïnformeerd.
- 1.2. Indien een hondenschool nogmaals een bepaling uit deze regels schendt, kan de Nederlandse Detectie Bond besluiten de hondenschool en alle bij haar aangesloten cursisten uit te sluiten van deelname aan de wedstrijden en examens van de Nederlandse Detectie Bond en de hondenschool ook te verwijderen van de website van de Nederlandse Detectie Bond.
- 1.3. In geval de Nederlandse Detectie Bond voornemens is een besluit als voornoemd te nemen, stelt zij de betreffende hondenschool hier vooraf van op de hoogte, waarna de hondenschool gedurende twee weken in de gelegenheid wordt gesteld haar zienswijze in te dienen. Uiterlijk één week nadat de hondenschool haar zienswijze heeft ingediend, besluit de Nederlandse Detectie Bond of de hondenschool alsnog wordt uitgesloten.

### Artikel 2 - Schending van de regels door een geleider

- 2.1. Indien een geleider bepalingen uit deze regels schendt, krijgt de geleider in eerste instantie een formele waarschuwing per e-mail, waarbij naast de geleider ook overige direct betrokkenen worden geïnformeerd.
- 2.2. Indien een geleider nogmaals een bepaling uit deze regels schendt, kan de Nederlandse Detectie Bond besluiten de geleider uit te sluiten van deelname aan de wedstrijden en examens van de Nederlandse Detectie Bond.
- 2.3. In geval de Nederlandse Detectie Bond voornemens is een besluit als voornoemd te nemen, stelt zij de betreffende geleider hier vooraf van op de hoogte, waarna de geleider gedurende twee weken in de gelegenheid wordt gesteld zijn of haar zienswijze in te dienen. Uiterlijk één week nadat de geleider zijn of haar zienswijze heeft ingediend, besluit de Nederlandse Detectie Bond of de geleider alsnog wordt uitgesloten.

## Artikel 3 - Bezwaar

- 3.1. Indien een hondenschool of een geleider van mening is dat een besluit van de Nederlandse Detectie Bond onjuist is of onrechtvaardig jegens henzelf of een ander, kan de hondenschool of geleider binnen drie weken na het besluit per e-mail bezwaar indienen bij de Nederlandse Detectie Bond. De Nederlandse Detectie Bond zal het bezwaar in overweging nemen en binnen drie weken na ontvangst van het bezwaar aangeven of het besluit gewijzigd wordt.

## Artikel 4 - Uitzonderingen

1. In gevallen waarin niet wordt voorzien door dit reglement beslist de Nederlandse Detectie Bond.
2. Het staat de Nederlandse Detectie Bond vrij om naar believen uitzonderingen te maken op de bepalingen uit dit reglement, waarbij de uitgangspunten van de Nederlandse Detectie Bond (te weten bevordering van de detectiesport, het opleiden van kundige detectie-instructeurs en het promoten van één overkoepelende standaard voor wedstrijden en examens binnen de detectie) leidend zijn.

## Sectie 13 - Versiegeschiedenis

### Versie 8 februari 2021

- Aan dit document zijn de vereisten voor het afnemen van examens toegevoegd. Aan de wedstrijden zijn geen zaken gewijzigd.

### Versie 17 januari 2021

- Dit is het basisdocument voor het jaar 2021.

### Geldigheid

Dit reglement is geldig vanaf 1 januari 2021 en is door de Nederlandse Detectie Bond uitgewerkt. Het vervangt alle eerdere reglementen ter zake. Dit reglement is geldig voor alle aangesloten hondenscholen bij de Nederlandse Detectie Bond.





Nosebedience®

Nosebedience®